



Statistische Berichte

# Einkommen der natürlichen Personen in Bayern 2016

Ergebnisse der Lohn- und Einkommensteuerstatistik



L IV 3 j 2016  
Hrsg. im Jul 2020  
Bestellnr. L4300C 201600

## Zeichenerklärung

- 0 mehr als nichts, aber weniger als die Hälfte der kleinsten in der Tabelle nachgewiesenen Einheit
- nichts vorhanden oder keine Veränderung
- / keine Angaben, da Zahlen nicht sicher genug
- Zahlenwert unbekannt, geheimzuhalten oder nicht rechenbar
- ... Angabe fällt später an
- X Tabellenfach gesperrt, da Aussage nicht sinnvoll
- ( ) Nachweis unter dem Vorbehalt, dass der Zahlenwert erhebliche Fehler aufweisen kann
- p vorläufiges Ergebnis
- r berichtiges Ergebnis
- s geschätztes Ergebnis
- D Durchschnitt
- ≙ entspricht

## Auf- und Abrunden

Im Allgemeinen ist ohne Rücksicht auf die Endsummen auf- bzw. abgerundet worden. Deshalb können sich bei der Summierung von Einzelangaben geringfügige Abweichungen zu den ausgewiesenen Endsummen ergeben. Bei der Aufgliederung der Gesamtheit in Prozent kann die Summe der Einzelwerte wegen Rundens vom Wert 100 % abweichen. Eine Abstimmung auf 100 % erfolgt im Allgemeinen nicht.

## Publikationsservice

Das Bayerische Landesamt für Statistik veröffentlicht jährlich über 400 Publikationen. Das aktuelle Veröffentlichungsverzeichnis ist im Internet als Datei verfügbar, kann aber auch als Druckversion kostenlos zugesandt werden.

### Kostenlos

ist der Download der meisten Veröffentlichungen, z.B. von Statistischen Berichten (PDF- oder Excel-Format).

### Kostenpflichtig

sind alle Printversionen (auch von Statistischen Berichten), Datenträger und ausgewählte Dateien (z.B. von Verzeichnissen, von Beiträgen, vom Jahrbuch).

### Publikationsservice

 Alle Veröffentlichungen sind im Internet verfügbar unter [www.statistik.bayern.de/produkte](http://www.statistik.bayern.de/produkte)

## Impressum

### Statistische Berichte

bieten in tabellarischer Form neuestes Zahlenmaterial der jeweiligen Erhebung. Dieses wird, soweit erforderlich, methodisch erläutert und kurz kommentiert.

### Herausgeber, Druck und Vertrieb

Bayerisches Landesamt für Statistik  
Nürnberger Straße 95  
90762 Fürth

### Papier

Gedruckt auf umweltfreundlichem Papier, chlorfrei gebleicht.

### Vertrieb

E-Mail [vertrieb@statistik.bayern.de](mailto:vertrieb@statistik.bayern.de)  
Telefon 0911 98208-6311  
Telefax 0911 98208-6638

### Auskunftsdienst

E-Mail [info@statistik.bayern.de](mailto:info@statistik.bayern.de)  
Telefon 0911 98208-6563  
Telefax 0911 98208-6573

© Bayerisches Landesamt für Statistik, Fürth 2020  
Vervielfältigung und Verbreitung, auch auszugsweise, mit Quellenangabe gestattet.

**Hinweis:** Diese Druckschrift wird im Rahmen der Öffentlichkeitsarbeit der Bayerischen Staatsregierung herausgegeben. Sie darf weder von Parteien noch von Wahlwerbern oder Wahlhelfern im Zeitraum von fünf Monaten vor einer Wahl zum Zwecke der Wahlwerbung verwendet werden. Dies gilt für Landtags-, Bundestags-, Kommunal- und Europawahlen. Missbräuchlich ist während dieser Zeit insbesondere die Verteilung auf Wahlveranstaltungen, an Informationsständen der Parteien sowie das Einlegen, Aufdrucken und Aufkleben parteipolitischer Informationen oder Werbemittel. Untersagt ist gleichfalls die Weitergabe an Dritte zum Zwecke der Wahlwerbung. Auch ohne zeitlichen Bezug zu einer bevorstehenden Wahl darf die Druckschrift nicht in einer Weise verwendet werden, die als Parteinahme der Staatsregierung zugunsten einzelner politischer Gruppen verstanden werden könnte. Den Parteien ist es gestattet, die Druckschrift zur Unterrichtung ihrer eigenen Mitglieder zu verwenden.

# Inhaltsverzeichnis

Vorbemerkungen .....	4
----------------------	---

## Abbildungen

1. Durchschnittliche Einkünfte der unbeschränkt Lohn- und Einkommensteuerpflichtigen in Bayern 2013 bis 2016 nach Einkunftsarten .....	8
2. Unbeschränkt Lohn- und Einkommensteuerpflichtige, deren Gesamtbetrag der Einkünfte und deren festzusetzende Einkommensteuer in Bayern 2016 nach Einkommensgrößenklassen .....	8
3. Einkommensteuernachzahlung/-erstattung nach Einkommensgrößenklassen in Bayern 2016 .....	8
4. Durchschnittliche Einkünfte in ausgewählten freien Berufen in Bayern 2016 .....	9
5. Positive Einkünfte der unbeschränkt Lohn- und Einkommensteuerpflichtigen in Bayern 2016 nach Einkunftsarten und Geschlecht .....	9
6. TOP 10 der kreisfreien Städte bzw. Landkreise mit dem höchsten Gesamtbetrag der Einkünfte (aller Steuerpflichtigen) in Bayern 2016 nach Einkommensgrößenklassen .....	9
7. Gesamtbetrag der Einkünfte je Lohn- bzw. Einkommensteuerpflichtigen in den kreisfreien Städten und Landkreisen Bayerns 2016 .....	10

## Tabellen

1. Einkünfte der unbeschränkt Lohn- und Einkommensteuerpflichtigen in Bayern 2013 bis 2016 nach Einkunftsarten .....	11
2. Unbeschränkt Lohn- und Einkommensteuerpflichtige in Bayern 2016 nach Grund-/Splittingtabellen-Gliederung und Größenklassen des Gesamtbetrags der Einkünfte .....	12
3. Bruttolohn und Werbungskosten der unbeschränkt Lohn- und Einkommensteuerpflichtigen mit Einkünften aus nichtselbständiger Arbeit in Bayern 2016 nach Grund-/Splittingtabellen-Gliederung und Größenklassen des Gesamtbetrags der Einkünfte .....	18
4. Sonderausgaben der unbeschränkt Lohn- und Einkommensteuerpflichtigen in Bayern 2016 nach Grund-/Splittingtabellen-Gliederung und Größenklassen des Gesamtbetrags der Einkünfte .....	20
5. Berechnung der festzusetzenden Einkommensteuer aus dem Einkommen der unbeschränkt Lohn- und Einkommensteuerpflichtigen in Bayern 2016 nach Grund-/Splittingtabellen-Gliederung und Größenklassen des Gesamtbetrags der Einkünfte .....	24
6. Berechnung der verbleibenden Einkommensteuer aus der festzusetzenden Einkommensteuer für die unbeschränkt Lohn- und Einkommensteuerpflichtigen in Bayern 2016 nach Grund-/Splittingtabellen-Gliederung und Größenklassen des Gesamtbetrags der Einkünfte .....	28
7.1 Unbeschränkt Einkommensteuerpflichtige mit Einkünften aus freiberuflicher Tätigkeit in ausgewählten Freien Berufen in Bayern 2016 insgesamt .....	30
7.2 Unbeschränkt Einkommensteuerpflichtige mit überwiegenden Einkünften aus freiberuflicher Tätigkeit in ausgewählten Freien Berufen in Bayern 2016 insgesamt .....	31
8. Unbeschränkt steuerpflichtige Lohn- und Einkommensbezieher in Bayern 2016 nach Grund-/Splittingtabellen-Gliederung, Geschlecht und Größenklassen der Summe der individuellen Einkünfte ...	32
9. Unbeschränkt Lohn- und Einkommensteuerpflichtige in Bayern 2016 mit Gliederung nach positivem oder negativem Gesamtbetrag der Einkünfte in regionaler Gliederung .....	38
10. Unbeschränkt Lohn- und Einkommensteuerpflichtige, Gesamtbetrag der Einkünfte, zu versteuerndes Einkommen und festzusetzende Einkommen-/Jahreslohnsteuer in Bayern 2016 nach Größenklassen des Gesamtbetrags der Einkünfte in regionaler Gliederung .....	48

## Vorbemerkungen

### Methodische Hinweise

Die Lohn- und Einkommensteuerstatistik wird ab dem Veranlagungsjahr 2012 jährlich aufbereitet (bis einschließlich 2010 im dreijährigen Turnus). Der vorliegende Statistische Bericht gibt einen Überblick über die Lohn- und Einkommensteuerpflichtigen in Bayern, soweit sie der unbeschränkten Steuerpflicht unterliegen.

Mit den Ergebnissen dieser Steuerstatistik werden Strukturdaten über die Grundlagen und Ergebnisse der Besteuerung bereitgestellt. Sie bilden eine wichtige Informationsquelle zur Erfüllung steuer- und wirtschaftspolitischer Aufgaben. Die Ergebnisse der Lohn- und Einkommensteuerstatistik sind darüber hinaus die Grundlage für die Ermittlung der Schlüsselzahlen zur Aufteilung des Gemeindeanteils an der Lohn- und Einkommensteuer entsprechend des Gemeindefinanzreformgesetzes. Im Rahmen des Zerlegungsgesetzes dienen Teile der Erhebungsunterlagen der Lohn- und Einkommensteuerstatistik zur Ermittlung des Zerlegungsanteils der nicht vom Wohnsitzland der Steuerpflichtigen vereinnahmten Lohnsteuerbeträge.

### Erhebungsunterlagen der Statistik

Die Erhebung wird als Sekundärstatistik durchgeführt.

Für Lohnsteuerpflichtige, die zur Einkommensteuer veranlagt wurden, dienten als Erhebungsunterlagen die von der Finanzverwaltung übermittelten Daten aus dem dortigen Verwaltungsvollzug. Der Datenumfang war auf die für die Lohn- und Einkommensteuerstatistik erforderlichen Angaben beschränkt. Zur Wahrung des Steuergeheimnisses (§ 30 Abgabenordnung) lieferte die Finanzverwaltung die Daten in anonymisierter Form.

Für Lohnsteuerpflichtige, die nicht zur Abgabe einer Einkommensteuererklärung verpflichtet waren und die keinen Antrag auf die Veranlagung zur Einkommensteuer gestellt haben (§ 46 Abs. 2 Nr. 8 EStG), wurden elektronische Lohnsteuerbescheinigungen aus ElsterLohn (Verfahren zur elektronischen Übermittlung der Lohnsteuerbescheinigung durch den Arbeitgeber) ausgewertet.

In der Statistik nicht nachgewiesen sind pauschal besteuerte Beschäftigte, für die – in der Regel – wegen eines geringen Umfangs der Beschäftigung und/oder eines geringen Arbeitslohns vom Arbeitgeber keine Lohnsteuerbescheinigungen auszustellen waren.

Ein erheblicher Teil der Rentnerinnen und Rentner waren in früheren Jahren ebenfalls nicht erfasst, da deren Einkünfte aus der gesetzlichen Rentenversicherung häufig unterhalb der Besteuerungsgrenze lagen. Ab der Lohn- und Einkommensteuerstatistik 2007 ist aufgrund der veränderten gesetzlichen Rahmenbedingungen ein verstärkter Nachweis einkommensteuerpflichtiger Rentnerinnen und Rentner gegeben.

Der Nachweis der Steuerpflichtigenzahl ist an steuerrechtliche Tatbestände gebunden. Bei der Einkommensteuer haben Ehepaare für den Fall der Zusammenveranlagung (§ 26b EStG) eine gemeinsame Einkommensteuererklärung abzugeben und werden als ein Steuerpflichtiger gezählt. Die Zahl der in der Statistik ausgewiesenen Lohn- und Einkommensteuerpflichtigen ist deshalb geringer als die tatsächliche Zahl der Einkommen beziehenden Einzelpersonen.

### Rechtsgrundlagen

Rechtsgrundlage für die Lohn- und Einkommensteuerstatistik ist das Gesetz über Steuerstatistiken (StStatG) vom 11. Oktober 1995 (BGBl. I S. 1250, 1409), in Verbindung mit dem Bundesstatistikgesetz (BStatG) vom 20. Oktober 2016 (BGBl. I S. 2394), in der jeweils geltenden Fassung.

Maßgebend für die Besteuerung des Einkommens war im Statistikjahr 2016 das Einkommensteuergesetz (EStG) in der Fassung der Bekanntmachung vom 08. Oktober 2009 (BGBl. I S. 3366, 3862) in der für das Veranlagungsjahr geltenden Fassung.

## **Steuerrechtliche Grundbegriffe**

### Einkommensteuerpflichtige

Zu den Einkommensteuerpflichtigen zählen alle natürlichen Personen, die Einkünfte aus mindestens einer der in § 2 Abs. 1 EStG genannten sieben Einkunftsarten erzielten.

Unbeschränkt einkommensteuerpflichtig sind gemäß § 1 Abs. 1, 2 EStG die Personen, die im Inland einen Wohnsitz oder ihren gewöhnlichen Aufenthalt haben, sowie die im Ausland lebenden deutschen Behördenangehörigen mit ihren Familien. Dieser Personenkreis unterliegt mit seinen sämtlichen, d. h. mit seinen in- und ausländischen Einkünften der Einkommensbesteuerung.

Personen mit Wohnsitz im Ausland nach § 1 Abs. 3 und § 1a EStG (auf Antrag unbeschränkt Steuerpflichtige) sowie nach § 1 Abs. 4 EStG (beschränkt Steuerpflichtige) sind im vorliegenden Statistischen Bericht nicht nachgewiesen.

### Steuerbelastete, Nichtsteuerbelastete, Verlustfälle

Steuerbelastet sind Einkommensteuerpflichtige, wenn ihre Veranlagung zu einem positiven Gesamtbetrag der Einkünfte und zu einer Steuerschuld führt.

Nichtsteuerbelastet sind dagegen Personen mit einem Gesamtbetrag der Einkünfte größer oder gleich Null, deren festzusetzende Einkommensteuer – infolge geltend gemachter steuerlicher Begünstigungen – kleiner als 1 Euro ist.

Um Verlustfälle handelt es sich, wenn sich bei der Veranlagung ein negativer Gesamtbetrag der Einkünfte ergibt.

### Einkunftsarten, Gesamtbetrag der Einkünfte, Einkommen, zu versteuerndes Einkommen

Die Bedeutung der einzelnen Begriffe und deren Zusammenhang ist den schematischen Darstellungen zur Ermittlung des zu versteuernden Einkommens und der festzusetzenden Einkommensteuer zu entnehmen.

Einkünfte (§ 2 Abs. 1 EStG) sind bei den ersten drei Einkunftsarten der Gewinn, bei den anderen Einkunftsarten der Überschuss der Einnahmen über die Werbungskosten (§ 2 Abs. 2 EStG).

Der Gewinn wird durch den Vergleich der Betriebsvermögen zweier aufeinander folgender Wirtschaftsjahre ermittelt (§ 4 Abs. 1 und § 5 EStG) oder als Überschuss der Betriebseinnahmen über die Betriebsausgaben (§ 4 Abs. 3 EStG).

### Sonderausgaben

Sonderausgaben sind Aufwendungen, die nicht in wirtschaftlichem Zusammenhang mit den sieben Einkunftsarten stehen und daher weder zu den Betriebsausgaben noch zu den Werbungskosten gehören. Nach dem Ausmaß der Abzugsfähigkeit kann man zwei Arten von Sonderausgaben unterscheiden:

- unbeschränkt, in voller Höhe abzugsfähige Sonderausgaben nach § 10 Abs. 1 Nr. 4, Abs. 1a Nr. 2 - 4 EStG (Kirchensteuer, Versorgungsleistungen, Ausgleichszahlungen) und
- beschränkt, nur bis zu einem bestimmten Höchstbetrag abzugsfähige Sonderausgaben nach § 10 Abs. 1 Nr. 2, 3, 3a, 5, 7, 9 und Abs. 1a Nr. 1 EStG (Unterhaltsleistungen, Versicherungsbeiträge, Kinderbetreuungskosten, eigene Berufsausbildungskosten, Schulgeld an Ersatz-/Ergänzungsschulen), nach § 10a (Zusätzliche Altersvorsorge) sowie nach § 10b EStG (Spenden und Beiträge für steuerbegünstigte Zwecke und an politische Parteien).

Für die genannten Sonderausgaben nach § 10 Abs. 1 Nr. 4, 5, 7 und 9 und § 10b gewährt § 10c EStG einen Pauschbetrag, wenn nicht höhere Aufwendungen nachgewiesen werden.

### Außergewöhnliche Belastungen

Außergewöhnliche Belastungen liegen vor, wenn einem Steuerpflichtigen zwangsläufig größere Aufwendungen als der überwiegenden Mehrzahl der Steuerpflichtigen gleicher Einkommens-, gleicher Vermögensverhältnisse und gleichen Familienstands erwachsen. In diesen Fällen wird auf Antrag des Steuerpflichtigen der

Teil der Aufwendungen, der die zumutbare Eigenbelastung (§ 33 Abs. 3 EStG) übersteigt, vom Gesamtbetrag der Einkünfte abgezogen (§ 33 EStG).

Außergew. Belastungen sind gem. §§ 33, 33a und 33b EStG u. a. Aufwendungen für den Unterhalt und eine etwaige Berufsausbildung bedürftiger Personen (Unterhaltsfreibetrag), Aufwendungen für die Berufsausbildung eines Kindes (Ausbildungsfreibetrag), sowie Behinderten-, Hinterbliebenen- und Pflegepauschbetrag.

#### Tarifliche und festzusetzende Einkommensteuer

Auf das zu versteuernde Einkommen, der Bemessungsgrundlage für die Festsetzung der Einkommensteuer, ist der Einkommensteuertarif gem. § 32a EStG anzuwenden. Die dadurch ermittelte tarifliche Einkommensteuer ist von der festzusetzenden Einkommensteuer zu unterscheiden. Von der tariflichen Einkommensteuer werden anschließend noch diverse Steuerermäßigungen abgezogen, bis die endgültige Höhe der Steuer-schuld, eben die festzusetzende Einkommensteuer, feststeht.

Je nach Veranlagungsart (Einzelveranlagung, Einzelveranlagung von Ehegatten/Lebenspartnern, Zusammenveranlagung) erfolgt die Besteuerung nach der Grundtabelle oder der Splittingtabelle. Die Splittingtabelle wird bei Zusammenveranlagung von Ehepaaren angewandt.

#### Verbleibende Einkommensteuer

Auf die festzusetzende Einkommensteuer werden die einbehaltene Lohnsteuer, die Kapitalertragsteuer, die Körperschaftsteuer, sowie geleistete Vorauszahlungen angerechnet. Die verbleibende Einkommensteuer mit positivem Betrag hat der Steuerpflichtige gemäß Steuerbescheid noch zu entrichten, die mit negativem Betrag hat das Finanzamt zu erstatten.

#### **Ermittlung des zu versteuernden Einkommens**

1. Einkünfte aus Land- und Forstwirtschaft (§ 13 EStG)
2. Einkünfte aus Gewerbebetrieb (§ 15 EStG)
3. Einkünfte aus selbständiger Arbeit (§ 18 EStG)
4. Einkünfte aus nichtselbständiger Arbeit (§ 19 EStG)
5. Einkünfte aus Kapitalvermögen (§ 20 EStG)
6. Einkünfte aus Vermietung und Verpachtung (§ 21 EStG)
7. sonstige Einkünfte (§ 22 EStG)

---

#### **= Summe der Einkünfte** (§ 2 Abs. 2 EStG)

- Altersentlastungsbetrag (§ 24a EStG)
- Freibetrag für Land- und Forstwirte (§ 13 Abs. 3 EStG)
- Entlastungsbetrag für Alleinerziehende (§ 24b EStG)
- + Hinzurechnungsbetrag (§ 52 Abs. 3 Satz 5 EStG, § 8 Abs. 5 Satz 2 AIG)

---

#### **= Gesamtbetrag der Einkünfte** (§ 2 Abs. 3 EStG)

- Verlustabzug (§ 10d EStG)
- Sonderausgaben (§§ 10, 10a, 10b, 10c EStG)
- außergewöhnliche Belastungen (§§ 33 bis 33b EStG)
- Steuerbegünstigung der zu Wohnzwecken genutzten Wohnungen, Gebäude und Baudenkmale sowie der schutzwürdigen Kulturgüter (§§ 10e bis 10g EStG und § 7 FördG)
- + zuzurechnendes Einkommen (§ 15 Abs. 1 AStG)

---

#### **= Einkommen** (§ 2 Abs. 4 EStG)

- Freibeträge für Kinder (§§ 31, 32 Abs. 6 EStG)
- Härteausgleich (§ 46 Abs. 3 EStG, § 70 EStDV)

---

#### **= zu versteuerndes Einkommen** (§ 2 Abs. 5 EStG)

## **Ermittlung der festzusetzenden Einkommensteuer**

**Steuerbetrag** laut Grund-/Splittingtabelle (§32a EStG) oder **Steuerbetrag** bei Anwendung des Progressionsvorbehalts (§32b EStG) oder der Steuersatzbegrenzung sich ergebenden Steuersatz  
+ Steuer auf Grund der Berechnungen nach den §§ 32d, 34, 34a, 34b EStG

---

**= tarifliche Einkommensteuer** (§ 32a Abs. 1, 5 EStG)

- Minderungsbetrag nach Punkt 11 Ziffer 2 des Schlussprotokolls zu Artikel 23 DBA Belgien in der durch Artikel 2 des Zusatzabkommens vom 05.11.2002 geänderten Fassung (BGBl II 2003 S. 1615)
  - ausländische Steuern (§ 34c Abs. 1, 6 EStG, § 12 AStG)
  - Steuerermäßigung (§ 35 EStG)
  - Steuerermäßigung für Steuerpflichtige mit Kindern bei Inanspruchnahme erhöhter Absetzungen für Wohngebäude oder der Steuerbegünstigungen für eigengenutztes Wohneigentum (§ 34f Abs. 1, 2 EStG)
  - Steuerermäßigung bei Zuwendungen an politische Parteien und unabhängige Wählervereinigungen (§ 34g EStG)
  - Steuerermäßigung (§ 34f Abs. 3 EStG)
  - Steuerermäßigung (§ 35a EStG)
  - Ermäßigung bei Belastung mit Erbschaftsteuer (§ 35b EStG)
  - + Steuern auf Grund Berechnung nach § 32d Abs. 3 und 4 EStG
  - + Steuern (§ 34c Abs. 5 EStG)
  - + Nachsteuer (§ 10 Abs. 5 EStG i. V. m. § 30 EStDV)
  - + Zuschlag (§ 3 Abs. 4 Satz 2 Forstschäden-Ausgleichsgesetz)
  - + Anspruch auf Zulage für Altersvorsorge (§ 10a Abs. 2 EStG)
  - + Anspruch auf Kindergeld oder vergleichbare Leistungen, soweit in den Fällen des § 31 EStG das Einkommen um Freibeträge für Kinder gemindert wurde
- 

**= festzusetzende Einkommensteuer** (§ 2 Abs. 6 EStG)

Abb. 1

**Durchschnittliche Einkünfte der unbeschränkt Lohn- und Einkommensteuerpflichtigen in Bayern 2013 bis 2016 nach Einkunftsarten\***

in Euro

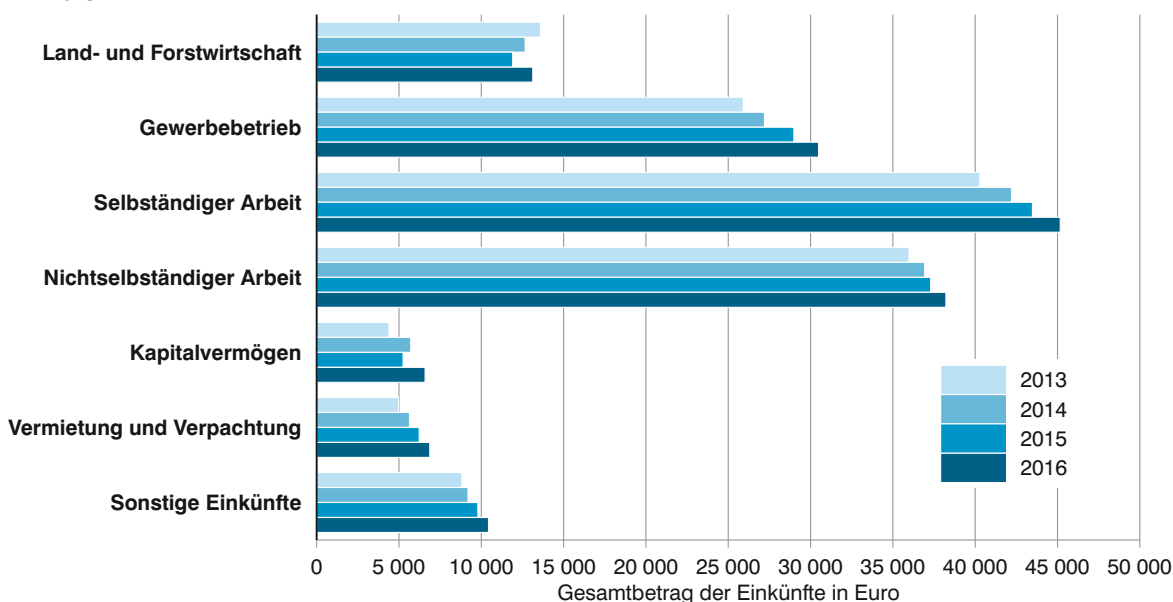


Abb. 2

**Unbeschränkt Lohn- und Einkommensteuerpflichtige, deren Gesamtbetrag der Einkünfte und deren festzusetzende Einkommensteuer in Bayern 2016 nach Einkommensgrößenklassen\***

in Prozent

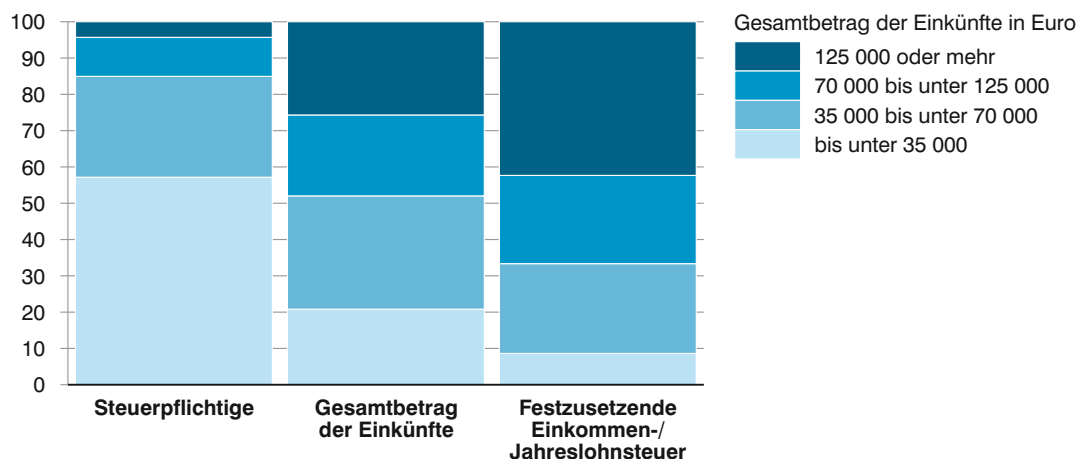
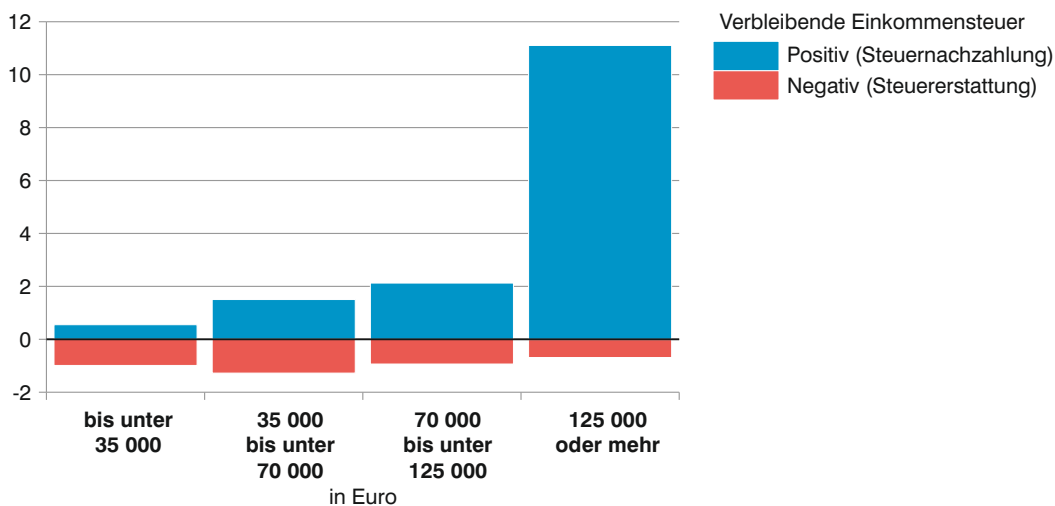


Abb. 3

**Einkommensteuernachzahlung/-erstattung nach Einkommensgrößenklassen in Bayern 2016\***

in Milliarden Euro



\* Für detaillierte Informationen siehe Tabelle 1 (Abb.1), Tabelle 2 (Abb. 2), Tabelle 6 (Abb. 3).



Abb. 4

**Durchschnittliche Einkünfte in ausgewählten freien Berufen in Bayern 2016\***

in Tausend Euro

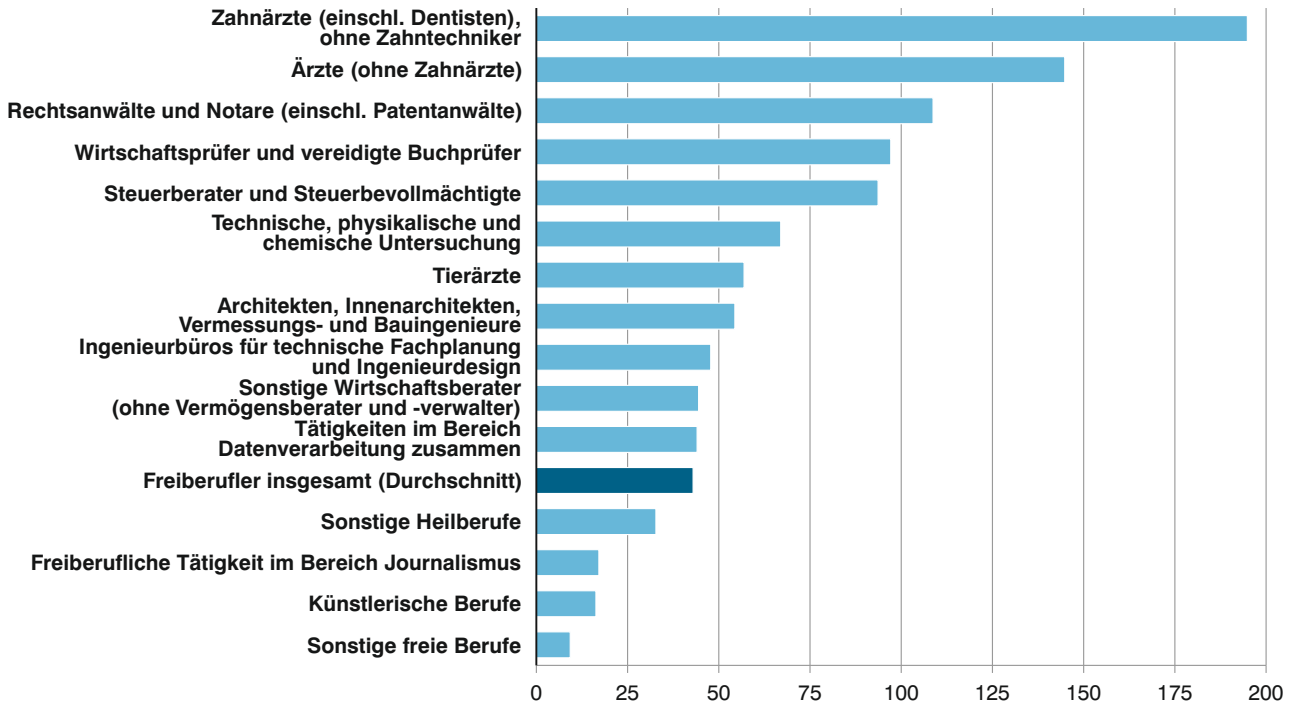


Abb. 5

**Positive Einkünfte der unbeschränkt Lohn- und Einkommensteuerpflichtigen in Bayern 2016 nach Einkunftsarten und Geschlecht\***

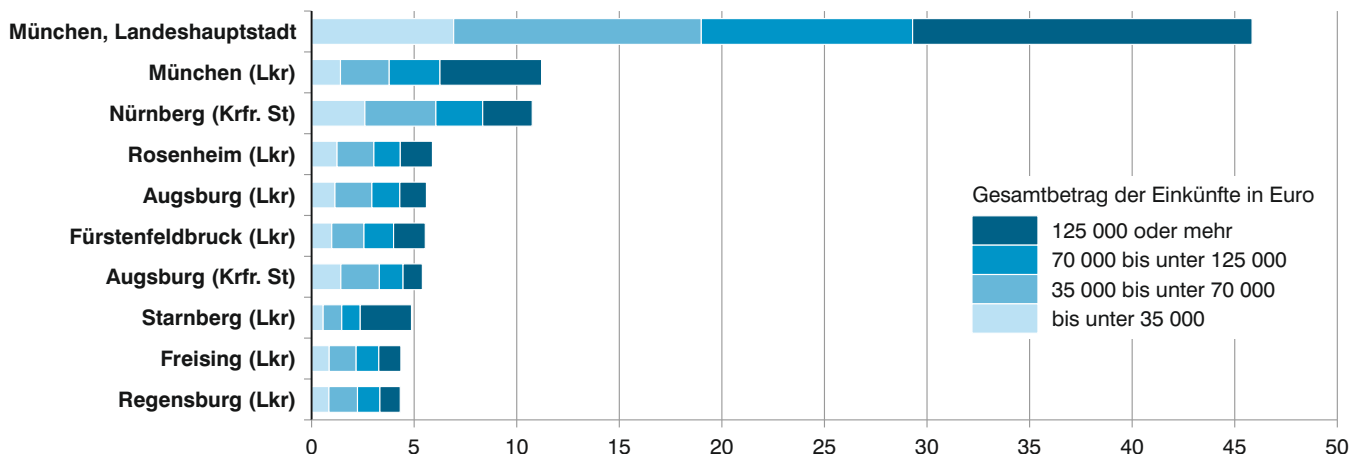
in Prozent



Abb. 6

**TOP 10 der kreisfreien Städte bzw. Landkreise mit dem höchsten Gesamtbetrag der Einkünfte (aller Steuerpflichtigen) in Bayern 2016 nach Einkommensgrößenklassen\***

in Milliarden Euro

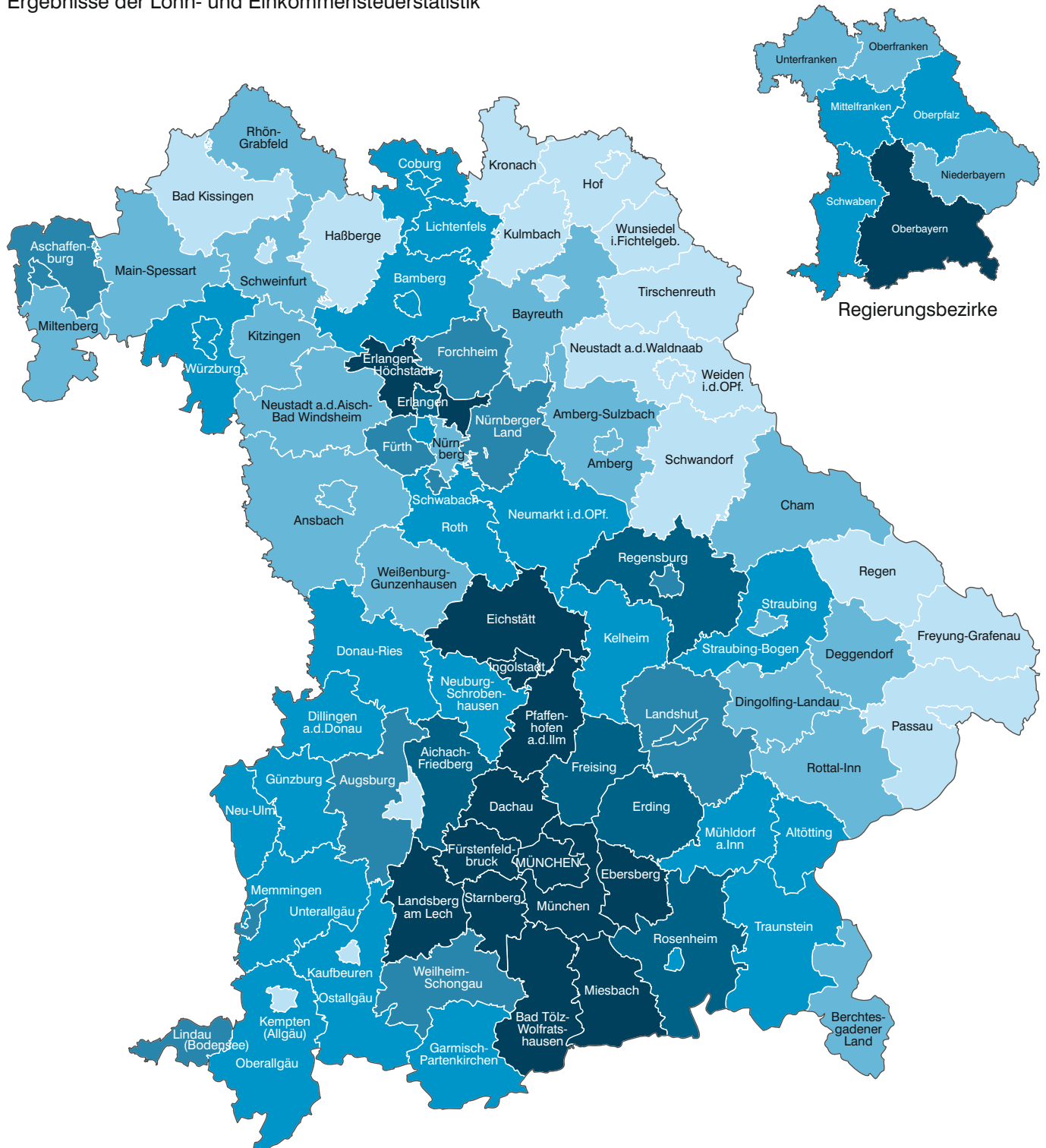


\* Für detaillierte Informationen siehe Tabelle 7 (Abb. 4), Tabelle 8 (Abb. 5), Tabelle 10 (Abb. 6).

Abb. 7

**Gesamtbetrag der Einkünfte je Lohn- bzw. Einkommensteuerpflichtigen in den kreisfreien Städten und Landkreisen Bayerns 2016\***

Ergebnisse der Lohn- und Einkommensteuerstatistik



Gesamtbetrag der Einkünfte in Euro

	unter 37 000
	37 000 bis unter 39 500
	39 500 bis unter 42 000
	42 000 bis unter 44 500
	44 500 bis unter 47 000
	47 000 oder mehr

Häufigkeit

20
19
25
13
6
13

Minimum: Krfr. St Hof 32 899 €  
 Maximum: Lkr Starnberg 68 318 €  
**Bayern: 43 567 €**

\* Für detaillierte Informationen siehe Tabelle 9.

**Tabelle 1. Einkünfte der unbeschränkt Lohn- und Einkommensteuerpflichtigen  
in Bayern 2013 bis 2016 nach Einkunftsarten**

Merkmal	Einheit	2013	2014	2015	2016
<b>Einkünfte aus</b>					
Land- und Forstwirtschaft	Stpfl. 1 000 EUR	197 657 2 689 477	200 293 2 536 439	204 940 2 440 622	207 405 2 723 193
Gewerbebetrieb	Stpfl. 1 000 EUR	1 033 984 26 789 367	1 040 448 28 297 700	1 044 056 30 262 735	1 044 915 31 856 041
Selbständiger Arbeit	Stpfl. 1 000 EUR	361 011 14 541 878	364 600 15 386 872	367 358 15 971 769	370 107 16 716 023
Nichtselbständiger Arbeit	Stpfl. 1 000 EUR	5 508 703 198 212 025	5 610 669 207 223 894	5 812 086 216 758 156	5 917 148 226 153 225
Kapitalvermögen	Stpfl. 1 000 EUR	396 198 1 740 273	309 469 1 769 313	286 474 1 503 842	253 607 1 670 628
Vermietung und Verpachtung	Stpfl. 1 000 EUR	1 029 218 5 119 798	1 040 321 5 867 378	1 053 696 6 562 421	1 063 548 7 309 694
Sonstige Einkünfte	Stpfl. 1 000 EUR	1 010 785 8 915 143	1 035 493 9 520 822	1 072 335 10 502 750	1 109 336 11 579 836
<b>Gesamtbetrag der Einkünfte</b>	<b>Stpfl. 1 000 EUR</b>	<b>6 573 116 256 901 229</b>	<b>6 655 170 269 501 407</b>	<b>6 723 412 282 756 784</b>	<b>6 811 908 296 773 190</b>
Zu versteuerndes Einkommen	1 000 EUR	214 693 104	225 629 827	236 963 646	248 878 620
Festzusetzende Einkommensteuer <sup>1)</sup>	1 000 EUR	47 101 785	49 987 670	53 320 705	55 985 647

<sup>1)</sup> Für Fälle ohne Einkommensteuerveranlagung: Einbehaltene Lohnsteuer.

**Tabelle 2. Unbeschränkt Lohn- und Einkommensteuerpflichtige\*) in Bayern 2016**

Lfd. Nr.	Gesamtbetrag der Einkünfte von ... bis unter ... Euro		Einkünfte aus						
			Land- und Forstwirtschaft		Gewerbebetrieb		selbständiger Arbeit		nichtselb Ar
			Stpfl.	1 000 EUR	Stpfl.	1 000 EUR	Stpfl.	1 000 EUR	Stpfl.
		1	2	3	4	5	6	7	
<b>Lohn- und Einkommensteuerpflichtige insgesamt</b>									
1		Nullfälle	135	73	5	2	-	-	3 578
2	1	5 000	3 029	3 529	28 521	17 696	11 210	15 826	661 719
3	5 000	10 000	7 479	21 268	41 813	136 934	13 760	56 677	360 822
4	10 000	15 000	11 447	43 123	56 250	284 694	15 797	92 605	378 010
5	15 000	20 000	12 152	58 095	60 242	378 971	15 652	115 627	404 035
6	20 000	25 000	12 404	71 458	61 786	484 963	15 910	138 182	448 614
7	25 000	30 000	12 941	83 254	60 678	509 093	15 761	154 446	477 226
8	30 000	35 000	13 597	90 427	61 545	550 267	15 463	166 861	467 236
9	35 000	40 000	14 916	109 197	60 768	571 863	15 330	180 292	411 463
10	40 000	45 000	14 305	113 137	58 044	609 169	14 832	195 851	342 822
11	45 000	50 000	13 211	115 832	53 882	598 328	14 247	196 739	284 425
12	50 000	60 000	22 323	224 592	95 560	1 220 225	27 424	427 531	439 864
13	60 000	70 000	15 676	180 179	77 062	1 129 991	24 426	445 399	308 734
14	70 000	80 000	12 652	181 811	60 877	1 052 259	21 690	470 470	221 040
15	80 000	90 000	9 131	148 808	47 233	971 306	19 089	474 402	160 202
16	90 000	100 000	6 526	126 770	36 507	880 302	16 324	467 864	118 289
17	100 000	125 000	9 960	252 062	60 947	1 895 634	31 057	1 168 079	181 310
18	125 000	250 000	11 382	443 364	85 202	4 924 107	55 770	4 390 893	197 313
19	250 000	500 000	2 897	188 951	25 559	3 547 863	19 122	3 906 825	37 906
20	500 000	1 000 000	851	124 849	8 235	2 732 832	5 257	2 095 170	8 977
21	1 000 000	oder mehr	391	142 411	4 199	9 359 542	1 986	1 556 283	3 563
22		<b>Insgesamt</b>	<b>207 405</b>	<b>2 723 193</b>	<b>1 044 915</b>	<b>31 856 041</b>	<b>370 107</b>	<b>16 716 023</b>	<b>5 917 148</b>
23		Verlustfälle	1 876	- 27 038	18 414	- 711 703	4 904	- 24 963	22 526
<b>Lohn- und Einkommensteuerpflichtige nach der Grundtabelle besteuert</b>									
24		Nullfälle	93	42	5	2	-	-	2 501
25	1	5 000	2 280	3 159	24 535	25 562	10 419	16 170	519 124
26	5 000	10 000	5 161	15 695	33 963	129 961	12 426	53 978	316 948
27	10 000	15 000	6 606	26 709	40 611	241 569	13 406	85 232	328 252
28	15 000	20 000	5 794	29 985	37 321	284 217	11 975	98 391	324 073
29	20 000	25 000	5 411	33 041	34 755	330 344	11 186	112 259	338 087
30	25 000	30 000	5 585	34 475	31 972	319 006	10 428	119 538	343 422
31	30 000	35 000	5 280	29 996	29 882	312 782	9 567	122 648	322 672
32	35 000	40 000	5 820	38 200	26 986	300 656	8 848	126 645	265 338
33	40 000	45 000	4 860	36 293	22 717	297 891	7 836	129 905	199 996
34	45 000	50 000	3 865	33 140	18 068	264 031	6 951	124 379	147 864
35	50 000	60 000	5 451	59 173	27 176	483 837	11 701	249 517	192 713
36	60 000	70 000	3 293	47 067	17 772	397 350	8 684	231 840	106 425
37	70 000	80 000	1 986	35 237	12 111	333 579	6 651	224 483	62 906
38	80 000	90 000	1 292	27 513	8 398	280 790	5 042	202 278	38 520
39	90 000	100 000	852	21 244	6 306	244 049	3 841	187 474	25 495
40	100 000	125 000	1 251	37 346	10 313	513 827	6 484	414 251	33 947
41	125 000	250 000	1 592	77 538	15 145	1 272 156	10 160	1 154 909	28 687
42	250 000	500 000	453	39 843	4 907	913 151	2 950	697 240	5 109
43	500 000	1 000 000	146	31 205	1 751	758 511	801	351 639	1 214
44	1 000 000	oder mehr	90	40 855	1 160	3 611 072	358	341 185	633
45		<b>Insgesamt</b>	<b>67 161</b>	<b>697 759</b>	<b>405 854</b>	<b>11 314 341</b>	<b>159 714</b>	<b>5 043 961</b>	<b>3 603 926</b>
46		Verlustfälle	1 169	- 11 748	13 667	- 362 335	3 967	- 20 552	19 578
<b>Lohn- und Einkommensteuerpflichtige nach der Splittingtabelle besteuert</b>									
47		Nullfälle	42	31	-	-	-	-	1 077
48	1	5 000	749	370	3 986	- 7 866	791	- 344	142 595
49	5 000	10 000	2 318	5 573	7 850	6 973	1 334	2 699	43 874
50	10 000	15 000	4 841	16 414	15 639	43 126	2 391	7 372	49 758
51	15 000	20 000	6 358	28 109	22 921	94 753	3 677	17 235	79 962
52	20 000	25 000	6 993	38 416	27 031	154 619	4 724	25 923	110 527
53	25 000	30 000	7 356	48 778	28 706	190 087	5 333	34 908	133 804
54	30 000	35 000	8 317	60 431	31 663	237 485	5 896	44 213	144 564
55	35 000	40 000	9 096	70 998	33 782	271 207	6 482	53 647	146 125
56	40 000	45 000	9 445	76 844	35 327	311 278	6 996	65 946	142 826
57	45 000	50 000	9 346	82 693	35 814	334 297	7 296	72 361	136 561
58	50 000	60 000	16 872	165 419	68 384	736 388	15 723	178 014	247 151
59	60 000	70 000	12 383	133 112	59 290	732 642	15 742	213 559	202 309
60	70 000	80 000	10 666	146 574	48 766	718 680	15 039	245 988	158 134
61	80 000	90 000	7 839	121 295	38 835	690 516	14 047	272 124	121 682
62	90 000	100 000	5 674	105 526	30 201	636 252	12 483	280 390	92 794
63	100 000	125 000	8 709	214 716	50 634	1 381 807	24 573	753 828	147 363
64	125 000	250 000	9 790	365 827	70 057	3 651 951	45 610	3 235 984	168 626
65	250 000	500 000	2 444	149 108	20 652	2 634 712	16 172	3 209 586	32 797
66	500 000	1 000 000	705	93 644	6 484	1 974 321	4 456	1 743 531	7 763
67	1 000 000	oder mehr	301	101 556	3 039	5 748 470	1 628	1 215 098	2 930
68		<b>Insgesamt</b>	<b>140 244</b>	<b>2 025 434</b>	<b>639 061</b>	<b>20 541 699</b>	<b>210 393</b>	<b>11 672 061</b>	<b>2 313 222</b>
69		Verlustfälle	707	- 15 290	4 747	- 349 368	937	- 4 411	2 948

\*) Einschließlich der Steuerfälle/Steuerpflichtigen ohne Einkommensteueranmeldung, soweit Werte in der elektronischen Lohnsteuerbescheinigung enthalten waren.

nach Grund-/Splittingtabellen-Gliederung und Größenklassen des Gesamtbetrags der Einkünfte

ständiger beit	noch: Einkünfte aus						Summe der Einkünfte		Lfd. Nr.
	Kapitalvermögen		Vermietung und Verpachtung		sonstigen Einkünften		Stpfl.	1 000 EUR	
	1 000 EUR	Stpfl.	1 000 EUR	Stpfl.	1 000 EUR	Stpfl.			
8	9	10	11	12	13	14	15	16	
<b>Lohn- und Einkommensteuerpflichtige insgesamt</b>									
2 114	-	-	-	-	-	-	3 716	2 191	1
1 318 253	12 623	19 199	-	-	-	-	710 039	1 446 383	2
2 657 659	16 885	39 350	-	-	-	-	433 391	3 361 182	3
4 209 246	36 983	82 371	53 587	152 263	152 072	1 529 262	501 292	6 393 565	4
6 196 379	38 026	109 534	65 666	243 671	156 241	1 774 836	498 132	8 877 111	5
9 090 517	28 893	114 294	65 977	283 596	130 063	1 518 193	513 573	11 701 202	6
12 086 485	23 575	107 830	62 937	278 098	111 551	1 217 240	520 636	14 436 446	7
14 206 060	19 318	96 425	60 875	270 126	89 814	917 102	499 159	16 297 268	8
14 500 517	15 212	81 956	59 892	262 632	72 196	697 386	436 225	16 403 844	9
13 698 114	11 900	68 542	56 800	251 571	58 067	541 209	363 224	15 477 594	10
12 682 610	8 738	55 507	53 280	240 361	45 739	428 172	300 706	14 317 549	11
22 572 029	11 059	81 815	93 013	437 230	63 671	597 440	465 755	25 560 863	12
18 659 380	5 910	46 330	76 167	382 794	38 673	372 884	327 119	21 216 958	13
15 311 767	3 678	30 032	61 986	336 648	23 986	241 050	235 470	17 624 038	14
12 462 120	2 649	21 850	50 234	297 302	16 583	170 529	171 432	14 546 317	15
10 196 769	2 018	17 522	40 619	259 264	11 803	125 971	127 254	12 074 460	16
17 909 998	3 655	32 890	71 669	524 583	18 432	220 730	197 914	22 003 977	17
25 660 772	7 391	90 303	108 262	1 248 116	25 480	372 334	226 373	37 129 890	18
7 543 341	3 143	77 549	31 364	800 851	8 017	172 463	48 700	16 237 843	19
2 779 306	1 215	52 555	9 148	493 613	2 678	87 897	12 481	8 366 223	20
2 409 789	736	444 777	4 113	489 511	1 347	131 423	5 275	14 533 735	21
<b>226 153 225</b>	<b>253 607</b>	<b>1 670 628</b>	<b>1 063 548</b>	<b>7 309 694</b>	<b>1 109 336</b>	<b>11 579 836</b>	<b>6 597 866</b>	<b>298 008 639</b>	<b>22</b>
30 863	3 140	34 610	8 140	- 92 023	5 257	33 843	40 862	- 756 410	23
<b>Lohn- und Einkommensteuerpflichtige nach der Grundtabelle besteuert</b>									
1 848	-	-	-	-	-	-	2 597	1 894	24
1 071 183	11 811	17 099	-	-	-	-	562 159	1 190 305	25
2 341 805	14 961	34 362	-	-	-	-	377 333	2 927 807	26
3 695 831	31 273	68 677	41 090	124 286	116 415	1 153 318	424 703	5 395 622	27
5 148 623	26 471	79 645	41 273	164 524	95 138	959 056	381 326	6 764 441	28
7 224 061	13 610	62 180	33 917	150 521	58 496	499 184	370 536	8 411 591	29
9 146 306	7 902	46 999	30 817	132 758	40 478	305 537	365 504	10 104 620	30
10 228 401	5 348	34 943	29 327	122 287	28 261	200 352	339 359	11 051 408	31
9 712 702	3 812	24 442	28 151	117 002	19 992	134 272	278 730	10 453 919	32
8 293 888	2 458	15 845	25 120	107 818	13 569	95 746	211 204	8 977 387	33
6 846 427	1 580	11 421	21 299	96 486	9 100	66 852	156 653	7 442 735	34
10 224 501	1 996	16 533	32 972	166 786	11 452	90 024	206 774	11 290 371	35
6 660 446	923	9 267	23 077	132 726	6 232	56 438	116 485	7 535 134	36
4 520 733	661	6 376	16 269	109 670	3 813	37 344	70 494	5 267 423	37
3 124 502	519	5 014	11 782	90 085	2 624	29 683	44 338	3 759 865	38
2 299 059	433	4 276	8 858	76 287	1 869	22 277	30 083	2 854 666	39
3 522 191	794	10 071	14 356	145 448	3 085	42 471	42 266	4 685 605	40
4 071 725	1 581	25 357	19 207	347 363	4 641	78 338	42 551	7 027 385	41
1 232 959	642	21 380	5 555	224 942	1 485	38 497	9 542	3 168 012	42
431 345	243	20 588	1 651	120 627	520	20 044	2 567	1 733 960	43
440 245	189	21 851	991	135 158	324	42 343	1 388	4 632 708	44
<b>100 238 781</b>	<b>127 207</b>	<b>536 326</b>	<b>416 741</b>	<b>2 617 762</b>	<b>483 989</b>	<b>4 227 929</b>	<b>4 036 592</b>	<b>124 676 859</b>	<b>45</b>
- 26 602	2 279	17 766	5 551	- 46 507	3 400	16 246	34 636	- 433 731	46
<b>Lohn- und Einkommensteuerpflichtige nach der Splittingtabelle besteuert</b>									
267	-	-	-	-	-	-	1 119	298	47
247 070	812	2 100	2 141	- 1 125	3 509	15 874	147 880	256 078	48
315 853	1 924	4 988	4 789	5 601	12 919	91 688	56 058	433 374	49
513 416	5 710	13 694	12 497	27 977	35 657	375 944	76 589	997 942	50
1 047 755	11 555	29 889	24 393	79 147	61 103	815 781	116 806	2 112 670	51
1 866 455	15 283	52 114	32 060	133 075	71 567	1 019 008	143 037	3 289 611	52
2 940 179	15 673	60 831	32 120	145 340	71 073	911 703	155 132	4 331 826	53
3 977 660	13 970	61 482	31 548	147 839	61 553	716 749	159 800	5 245 860	54
4 787 815	11 400	57 515	31 741	145 630	52 204	563 113	157 495	5 949 925	55
5 404 226	9 442	52 696	31 680	143 753	44 498	445 464	152 020	6 500 206	56
5 836 183	7 158	44 086	31 981	143 875	36 639	361 319	144 053	6 874 814	57
12 347 528	9 063	65 282	60 041	270 443	52 219	507 417	258 981	14 270 492	58
11 998 935	4 987	37 063	53 090	250 068	32 441	316 446	210 634	13 681 824	59
10 791 034	3 017	23 655	45 717	226 978	20 173	203 707	164 976	12 356 615	60
9 337 618	2 130	16 836	38 452	207 217	13 959	140 846	127 094	10 786 452	61
7 897 710	1 585	13 246	31 761	182 977	9 934	103 694	97 171	9 219 794	62
14 387 808	2 861	22 819	57 313	379 135	15 347	178 259	155 648	17 318 372	63
21 589 047	5 810	64 946	89 055	900 754	20 839	293 996	183 822	30 102 506	64
6 310 381	2 501	56 169	25 809	575 909	6 532	133 965	39 158	13 069 831	65
2 347 961	972	31 967	7 497	372 986	2 158	67 854	9 914	6 632 263	66
1 969 544	547	422 926	3 122	354 353	1 023	89 080	3 887	9 901 027	67
<b>125 914 444</b>	<b>126 400</b>	<b>1 134 303</b>	<b>646 807</b>	<b>4 691 931</b>	<b>625 347</b>	<b>7 351 907</b>	<b>2 561 274</b>	<b>173 331 781</b>	<b>68</b>
57 466	861	16 843	2 589	- 45 516	1 857	17 597	6 226	- 322 679	69

Noch: **Tabelle 2. Unbeschränkt Lohn- und Einkommensteuerpflichtige\*) in Bayern 2016**

Lfd. Nr.	Gesamtbetrag der Einkünfte von ... bis unter ... Euro	darunter (abzüglich)						Gesamtbetrag der Einkünfte		Sonder insge	
		Altersentlastungsbetrag (§ 24a EStG)		Entlastungsbetrag für Alleinerziehende (§ 24b EStG)		Freibetrag für Land- und Forstwirte (§ 13 Abs. 3 EStG)		Stpfl.	1 000 EUR		
		Stpfl.	1 000 EUR	Stpfl.	1 000 EUR	Stpfl.	1 000 EUR				
		17	18	19	20	21	22	23	24	25	
<b>Noch: Lohn- und Einkommensteuerpflichtige insgesamt</b>											
1		Nullfälle	1 897	466	1 688	1 652	135	73	217 758	-	20 276
2	1 -	5 000	27 509	18 458	9 171	17 547	2 427	2 298	710 039	1 408 099	710 037
3	5 000 -	10 000	30 738	28 411	14 882	28 352	6 480	6 477	433 391	3 297 973	433 388
4	10 000 -	15 000	80 174	75 543	21 830	41 619	10 081	10 827	501 292	6 265 614	501 292
5	15 000 -	20 000	84 953	95 650	24 698	46 656	10 534	12 127	498 132	8 722 690	498 131
6	20 000 -	25 000	70 817	90 930	22 061	41 417	10 488	12 412	513 573	11 556 450	513 573
7	25 000 -	30 000	56 047	74 835	19 618	36 723	10 711	12 796	520 636	14 312 098	520 634
8	30 000 -	35 000	43 873	59 651	16 666	31 005	7 008	10 431	499 159	16 196 190	499 159
9	35 000 -	40 000	35 385	47 922	12 975	23 970	7 612	11 408	436 225	16 320 546	436 225
10	40 000 -	45 000	29 149	39 494	9 607	17 751	7 896	11 780	363 224	15 408 570	363 223
11	45 000 -	50 000	23 716	32 921	7 085	13 087	7 856	11 755	300 706	14 259 786	300 706
12	50 000 -	60 000	34 466	49 610	9 410	17 303	13 956	20 927	465 755	25 473 028	465 755
13	60 000 -	70 000	21 589	33 051	5 389	9 918	259	123	327 119	21 173 867	327 119
14	70 000 -	80 000	13 952	22 105	3 219	5 899	-	-	235 470	17 596 034	235 470
15	80 000 -	90 000	10 158	16 209	2 194	4 044	-	-	171 432	14 526 063	171 432
16	90 000 -	100 000	7 288	12 006	1 451	2 692	-	-	127 254	12 059 763	127 254
17	100 000 -	125 000	11 196	19 108	2 212	4 107	-	-	197 914	21 980 762	197 913
18	125 000 -	250 000	16 289	28 821	2 670	4 955	-	-	226 373	37 096 138	226 373
19	250 000 -	500 000	5 631	10 378	708	1 339	-	-	48 700	16 226 132	48 700
20	500 000 -	1 000 000	1 969	3 869	206	377	-	-	12 481	8 361 976	12 480
21	1 000 000 oder mehr		1 061	2 151	107	206	-	-	5 275	14 531 411	5 275
22		<b>Insgesamt</b>	<b>607 857</b>	<b>761 592</b>	<b>187 847</b>	<b>350 620</b>	<b>95 443</b>	<b>123 435</b>	<b>6 811 908</b>	<b>296 773 190</b>	<b>6 614 415</b>
23		Verlustfälle	586	646	3 441	6 556	613	617	41 778	- 764 228	41 778
<b>Noch: Lohn- und Einkommensteuerpflichtige nach der Grundtabelle besteuert</b>											
24		Nullfälle	820	200	1 688	1 652	93	42	167 329	-	18 895
25	1 -	5 000	13 349	9 492	9 137	17 483	1 890	1 506	562 159	1 161 843	562 157
26	5 000 -	10 000	22 618	20 928	14 825	28 249	4 585	3 696	377 333	2 874 966	377 331
27	10 000 -	15 000	59 138	54 724	21 739	41 453	5 832	4 672	424 703	5 294 798	424 703
28	15 000 -	20 000	46 568	51 700	24 598	46 472	4 967	3 987	381 326	6 662 294	381 325
29	20 000 -	25 000	26 361	32 850	21 923	41 163	4 502	3 605	370 536	8 333 980	370 536
30	25 000 -	30 000	17 948	22 354	19 496	36 511	4 460	3 560	365 504	10 042 201	365 503
31	30 000 -	35 000	13 287	16 483	16 536	30 774	45	11	339 359	11 004 145	339 359
32	35 000 -	40 000	10 215	12 459	12 877	23 804	-	-	278 730	10 417 659	278 730
33	40 000 -	45 000	7 655	9 440	9 516	17 588	-	-	211 204	8 950 360	211 203
34	45 000 -	50 000	5 520	7 142	7 007	12 960	-	-	156 653	7 422 633	156 653
35	50 000 -	60 000	7 447	9 670	9 301	17 123	-	-	206 774	11 263 584	206 774
36	60 000 -	70 000	3 949	5 660	5 307	9 788	-	-	116 485	7 519 687	116 485
37	70 000 -	80 000	2 502	3 725	3 155	5 802	-	-	70 494	5 257 895	70 494
38	80 000 -	90 000	1 682	2 526	2 144	3 961	-	-	44 338	3 753 379	44 338
39	90 000 -	100 000	1 242	1 857	1 415	2 639	-	-	30 083	2 850 171	30 083
40	100 000 -	125 000	2 074	3 134	2 164	4 026	-	-	42 266	4 678 445	42 265
41	125 000 -	250 000	3 271	5 003	2 596	4 836	-	-	42 551	7 017 546	42 551
42	250 000 -	500 000	1 105	1 727	693	1 310	-	-	9 542	3 164 976	9 542
43	500 000 -	1 000 000	399	639	199	362	-	-	2 567	1 732 958	2 566
44	1 000 000 oder mehr		276	442	103	198	-	-	1 388	4 632 073	1 388
45		<b>Insgesamt</b>	<b>247 426</b>	<b>272 154</b>	<b>186 419</b>	<b>348 153</b>	<b>26 374</b>	<b>21 080</b>	<b>4 201 324</b>	<b>124 035 593</b>	<b>4 052 881</b>
46		Verlustfälle	108	100	3 429	6 533	354	265	35 550	- 440 629	35 550
<b>Noch: Lohn- und Einkommensteuerpflichtige nach der Splittingtabelle besteuert</b>											
47		Nullfälle	1 077	267	-	-	42	31	50 429	-	1 381
48	1 -	5 000	14 160	8 966	34	64	537	792	147 880	246 256	147 880
49	5 000 -	10 000	8 120	7 482	57	103	1 895	2 781	56 058	423 007	56 057
50	10 000 -	15 000	21 036	20 819	91	166	4 249	6 155	76 589	970 816	76 589
51	15 000 -	20 000	38 385	43 950	100	184	5 567	8 140	116 806	2 060 395	116 806
52	20 000 -	25 000	44 456	58 080	138	254	5 986	8 807	143 037	3 222 470	143 037
53	25 000 -	30 000	38 099	52 481	122	212	6 251	9 235	155 132	4 269 898	155 131
54	30 000 -	35 000	30 586	43 168	130	232	6 963	10 420	159 800	5 192 045	159 800
55	35 000 -	40 000	25 170	35 464	98	166	7 612	11 408	157 495	5 902 887	157 495
56	40 000 -	45 000	21 494	30 054	91	163	7 896	11 780	152 020	6 458 209	152 020
57	45 000 -	50 000	18 196	25 779	78	127	7 856	11 755	144 053	6 837 152	144 053
58	50 000 -	60 000	27 019	39 940	109	180	13 956	20 927	258 981	14 209 444	258 981
59	60 000 -	70 000	17 640	27 391	82	130	259	123	210 634	13 654 181	210 634
60	70 000 -	80 000	11 450	18 380	64	97	-	-	164 976	12 338 138	164 976
61	80 000 -	90 000	8 476	13 684	50	83	-	-	127 094	10 772 685	127 094
62	90 000 -	100 000	6 046	10 149	36	53	-	-	97 171	9 209 591	97 171
63	100 000 -	125 000	9 122	15 973	48	82	-	-	155 648	17 302 317	155 648
64	125 000 -	250 000	13 018	23 818	74	119	-	-	183 822	30 078 592	183 822
65	250 000 -	500 000	4 526	8 651	15	29	-	-	39 158	13 061 156	39 158
66	500 000 -	1 000 000	1 570	3 230	7	15	-	-	9 914	6 629 018	9 914
67	1 000 000 oder mehr		785	1 710	4	9	-	-	3 887	9 899 338	3 887
68		<b>Insgesamt</b>	<b>360 431</b>	<b>489 438</b>	<b>1 428</b>	<b>2 467</b>	<b>69 069</b>	<b>102 355</b>	<b>2 610 584</b>	<b>172 737 597</b>	<b>2 561 534</b>
69		Verlustfälle	478	546	12	22	259	352	6 228	- 323 599	6 228

\*) Einschließlich der Steuerfälle/Steuerpflichtigen ohne Einkommensteuerveranlagung, soweit Werte in der elektronischen Lohnsteuerbescheinigung enthalten waren.

nach Grund-/Splittingtabeln-Gliederung und Größenklassen des Gesamtbetrags der Einkünfte

ausgaben samt	Außergewöhnliche Belastungen insgesamt		Als Sonderausgabenabzug berücksichtigte Altersvorsorgebeiträge (§ 10a EStG)		Steuerbegünstigungen darunter: Summe der Abzugsbeträge (§§ 10e, 10f, 10h EStG) zur Förderung des Wohneigentums		Verlustabzug (§ 10d EStG)		Einkommen		Lfd. Nr.
	Stpfl.	1 000 EUR	Stpfl.	1 000 EUR	Stpfl.	1 000 EUR	Steuerlich wirksam gewordene Verluste		Stpfl.	1 000 EUR	
							Stpfl.	1 000 EUR			
1 000 EUR	Stpfl.	1 000 EUR	Stpfl.	1 000 EUR	Stpfl.	1 000 EUR	Stpfl.	1 000 EUR	Stpfl.	1 000 EUR	
26	27	28	29	30	31	32	33	34	35	36	
<b>Noch: Lohn- und Einkommensteuerpflichtige insgesamt</b>											
12 588	2 838	11 651	-	-	-	-	-	-	20 258	- 23 771	1
468 340	20 981	27 692	185	242	-	-	8 568	14 944	678 279	898 824	2
712 668	40 462	67 172	830	1 052	56	271	5 924	28 390	433 317	2 490 463	3
1 183 810	92 589	163 192	3 765	4 274	122	405	5 056	34 362	501 269	4 881 337	4
1 496 104	112 624	220 777	19 160	17 543	205	714	4 083	35 029	498 117	6 953 175	5
1 822 341	108 599	219 027	38 394	36 534	206	979	3 260	33 914	513 564	9 443 849	6
2 163 910	107 522	219 671	56 621	60 204	235	988	2 729	32 425	520 629	11 834 015	7
2 377 169	99 628	200 824	69 729	82 545	279	1 229	2 304	32 305	499 154	13 500 328	8
2 370 775	89 452	180 050	67 709	89 667	315	1 419	1 713	26 015	436 221	13 649 548	9
2 227 464	77 476	154 887	59 239	86 178	312	1 725	1 320	24 310	363 220	12 910 750	10
2 065 355	66 060	129 794	51 897	82 207	342	1 997	1 029	20 831	300 706	11 956 192	11
3 611 995	103 862	209 082	88 334	153 653	663	3 531	1 516	37 243	465 753	21 448 395	12
2 926 073	73 239	145 372	70 394	133 445	580	4 154	987	29 509	327 117	17 927 236	13
2 355 201	52 511	104 910	57 436	116 174	528	3 702	703	26 473	235 469	14 981 672	14
1 859 891	38 111	78 571	44 240	94 144	435	3 743	542	21 800	171 431	12 461 591	15
1 471 330	27 667	58 882	35 357	78 075	394	3 370	376	15 275	127 254	10 426 189	16
2 485 719	43 502	92 477	58 626	134 495	664	5 860	697	39 271	197 911	19 209 020	17
3 487 312	49 384	113 047	65 689	155 547	1 278	15 575	1 289	113 950	226 367	33 184 854	18
1 113 749	11 317	27 894	9 875	22 178	524	12 989	519	96 295	48 698	14 941 936	19
404 101	2 843	6 257	1 833	3 933	191	5 998	239	88 137	12 480	7 850 387	20
532 493	1 144	2 137	561	1 171	133	6 909	161	176 098	5 273	13 811 305	21
<b>37 148 387</b>	<b>1 221 811</b>	<b>2 433 365</b>	<b>799 874</b>	<b>1 353 261</b>	<b>7 510</b>	<b>75 750</b>	<b>43 015</b>	<b>926 575</b>	<b>6 582 487</b>	<b>254 737 294</b>	22
120 826	10 249	14 369	-	-	50	542	-	-	41 776	- 666 341	23
<b>Noch: Lohn- und Einkommensteuerpflichtige nach der Grundtabelle besteuert</b>											
10 678	2 363	11 020	-	-	-	-	-	-	18 879	- 21 308	24
374 154	17 259	21 667	178	232	-	-	7 650	13 092	539 256	754 289	25
595 719	31 170	50 720	805	1 007	43	171	5 027	23 355	377 290	2 205 480	26
955 802	70 020	122 922	3 699	4 158	105	353	4 220	26 786	424 687	4 185 624	27
1 063 674	72 135	148 266	18 985	17 248	151	486	3 301	25 831	381 317	5 406 050	28
1 183 241	55 502	119 252	37 526	35 260	132	555	2 558	24 409	370 533	6 969 911	29
1 361 508	46 431	97 652	53 304	55 496	136	517	2 127	23 080	365 499	8 501 623	30
1 464 198	39 592	77 967	62 474	71 870	159	702	1 665	20 817	339 358	9 365 605	31
1 386 424	32 280	64 178	56 716	71 758	180	802	1 221	16 595	278 726	8 873 813	32
1 183 827	24 120	48 356	45 096	62 020	144	728	852	13 983	211 202	7 637 511	33
969 396	17 235	33 512	34 626	51 467	143	787	610	10 749	156 653	6 352 758	34
1 392 214	22 566	48 867	46 735	75 473	260	1 484	840	18 342	206 772	9 717 973	35
871 524	12 097	25 842	26 220	45 187	217	1 567	488	13 916	116 484	6 553 476	36
563 617	7 227	16 401	15 872	28 770	158	1 080	336	11 572	70 494	4 628 991	37
368 680	4 519	10 732	9 791	18 096	128	1 045	244	9 295	44 338	3 339 414	38
259 339	3 100	7 905	6 601	12 484	99	823	158	6 398	30 083	2 557 092	39
384 946	4 611	10 547	8 342	15 964	158	1 454	299	17 265	42 264	4 235 995	40
474 225	5 572	14 048	5 774	11 024	298	3 575	515	45 026	42 548	6 449 476	41
157 602	1 370	3 950	786	1 474	114	2 675	182	33 967	9 541	2 957 828	42
63 801	341	747	104	191	41	1 432	88	36 353	2 566	1 628 006	43
141 647	199	376	39	72	26	1 563	68	71 416	1 387	4 415 858	44
<b>15 226 216</b>	<b>469 709</b>	<b>934 929</b>	<b>433 673</b>	<b>579 250</b>	<b>2 733</b>	<b>21 933</b>	<b>32 449</b>	<b>462 248</b>	<b>4 029 877</b>	<b>106 715 463</b>	45
76 383	7 786	8 867	-	-	22	191	-	-	35 548	- 427 681	46
<b>Noch: Lohn- und Einkommensteuerpflichtige nach der Splittingtabelle besteuert</b>											
1 910	475	631	-	-	-	-	-	-	1 379	- 2 463	47
94 186	3 722	6 024	7	10	7	59	918	1 852	139 023	144 535	48
116 949	9 292	16 453	25	44	13	100	897	5 035	56 027	284 984	49
228 007	22 569	40 270	66	116	17	51	836	7 576	76 582	695 713	50
432 429	40 489	72 511	175	295	54	228	782	9 198	116 800	1 547 124	51
639 100	53 097	99 775	868	1 274	74	424	702	9 505	143 031	2 473 938	52
802 402	61 091	122 018	3 317	4 708	99	471	602	9 345	155 130	3 332 392	53
912 971	60 036	122 857	7 255	10 676	120	528	639	11 487	159 796	4 134 723	54
984 351	57 172	115 872	10 993	17 908	135	617	492	9 421	157 495	4 775 735	55
1 043 637	53 356	106 531	14 143	24 158	168	997	468	10 327	152 018	5 273 239	56
1 095 959	48 825	96 282	17 271	30 740	199	1 210	419	10 082	144 053	5 603 433	57
2 219 781	81 296	160 214	41 599	78 180	403	2 047	676	18 901	258 981	11 730 423	58
2 054 549	61 142	119 530	44 174	88 258	363	2 587	499	15 593	210 633	11 373 760	59
1 791 584	45 284	88 508	41 564	87 404	370	2 622	367	14 901	164 975	10 352 681	60
1 491 211	33 592	67 839	34 449	76 048	307	2 699	298	12 504	127 093	9 122 177	61
1 211 992	24 567	50 977	28 756	65 592	295	2 547	218	8 877	97 171	7 869 097	62
2 100 773	38 891	81 930	50 284	118 531	506	4 406	398	22 007	155 647	14 973 024	63
3 013 087	43 812	98 999	59 915	144 523	980	11 999	774	68 924	183 819	26 735 378	64
956 147	9 947	23 944	9 089	20 705	410	10 314	337	62 328	39 157	11 984 108	65
340 300	2 502	5 510	1 729	3 742	150	4 566	151	51 784	9 914	6 222 381	66
390 845	945	1 760	522	1 099	107	5 346	93	104 681	3 886	9 395 448	67
<b>21 922 171</b>	<b>752 102</b>	<b>1 498 437</b>	<b>366 201</b>	<b>774 011</b>	<b>4 777</b>	<b>53 817</b>	<b>10 566</b>	<b>464 327</b>	<b>2 552 610</b>	<b>148 021 831</b>	68
44 444	2 463	5 502	-	-	28	351	-	-	6 228	- 238 660	69

Noch: Tabelle 2. Unbeschränkt Lohn- und Einkommensteuerpflichtige\*) in Bayern 2016

Lfd. Nr.	Gesamtbetrag der Einkünfte von ... bis unter ... Euro		Abzusetzende Beträge				Zu versteuerndes Einkommen		Tarifliche Einkommensteuer <sup>1)</sup>		
			abziehende Freibeträge für Kinder (§ 32 Abs. 6 EStG)		Härteausgleich (§ 46 Abs. 3 EStG und § 70 EStDV)		Stpfl.	1 000 EUR	Stpfl.	1 000 EUR	
			Stpfl.	1 000 EUR	Stpfl.	1 000 EUR					
			37	38	39	40	41	42	43	44	
<b>Noch: Lohn- und Einkommensteuerpflichtige insgesamt</b>											
1		Nullfälle						20 258	- 23 860	27 228	975
2	1	- 5 000						678 283	896 481	148 787	24 101
3	5 000	- 10 000	537	2 166	4 558	938	433 317	2 487 359	114 771	48 475	
4	10 000	- 15 000	931	3 858	6 000	1 229	501 270	4 876 249	346 897	154 723	
5	15 000	- 20 000	1 440	6 624	8 191	1 674	498 117	6 944 876	398 232	459 223	
6	20 000	- 25 000	4 654	22 672	9 965	2 021	513 564	9 419 156	451 081	865 595	
7	25 000	- 30 000	5 174	28 294	12 610	2 597	520 629	11 803 124	507 456	1 357 906	
8	30 000	- 35 000	4 828	26 866	14 365	2 958	499 155	13 470 504	494 423	1 819 241	
9	35 000	- 40 000	12 620	53 437	15 109	3 101	436 222	13 593 010	434 045	2 045 312	
10	40 000	- 45 000	26 998	120 867	14 010	2 882	363 220	12 787 001	361 995	2 073 416	
11	45 000	- 50 000	23 592	123 393	12 442	2 559	300 706	11 830 240	299 958	2 039 776	
12	50 000	- 60 000	35 067	195 660	21 883	4 482	465 753	21 248 253	464 855	3 968 408	
13	60 000	- 70 000	23 676	136 474	16 751	3 443	327 117	17 787 319	326 607	3 622 510	
14	70 000	- 80 000	52 087	338 663	12 993	2 676	235 469	14 640 332	235 100	3 179 947	
15	80 000	- 90 000	80 756	709 349	9 757	1 957	171 431	11 750 285	171 194	2 672 673	
16	90 000	- 100 000	65 238	691 467	7 168	1 474	127 254	9 733 248	127 105	2 330 780	
17	100 000	- 125 000	108 690	1 233 528	10 634	2 148	197 911	17 973 343	197 619	4 660 559	
18	125 000	- 250 000	135 277	1 616 157	9 353	1 859	226 368	31 566 837	225 894	9 783 415	
19	250 000	- 500 000	29 978	374 280	962	193	48 698	14 567 462	48 495	5 344 974	
20	500 000	- 1 000 000	7 427	95 268	114	22	12 480	7 755 097	12 391	3 082 720	
21	1 000 000	oder mehr	3 020	38 997	35	6	5 273	13 772 302	5 239	5 851 388	
22		<b>Insgesamt</b>	<b>622 285</b>	<b>5 819 354</b>	<b>192 212</b>	<b>39 320</b>	<b>6 582 495</b>	<b>248 878 620</b>	<b>5 399 372</b>	<b>55 386 117</b>	
23		Verlustfälle	48	324	700	136	41 776	- 666 800	73	4 557	
<b>Noch: Lohn- und Einkommensteuerpflichtige nach der Grundtabelle besteuert</b>											
24		Nullfälle						18 879	- 21 350	24 169	854
25	1	- 5 000						539 259	752 400	129 607	20 443
26	5 000	- 10 000	468	1 751	4 146	856	377 290	2 202 873	100 550	40 866	
27	10 000	- 15 000	805	3 146	5 345	1 098	424 687	4 181 380	328 924	141 432	
28	15 000	- 20 000	1 279	5 749	7 142	1 461	381 317	5 398 840	369 984	430 874	
29	20 000	- 25 000	4 416	21 337	7 967	1 614	370 533	6 946 960	366 089	803 484	
30	25 000	- 30 000	4 857	26 700	9 401	1 928	365 499	8 472 994	363 370	1 199 558	
31	30 000	- 35 000	4 491	25 035	9 893	2 046	339 358	9 338 525	338 310	1 517 915	
32	35 000	- 40 000	11 967	49 894	9 532	1 952	278 727	8 821 967	278 131	1 591 522	
33	40 000	- 45 000	26 097	115 646	7 711	1 583	211 202	7 520 282	210 838	1 475 119	
34	45 000	- 50 000	22 641	117 539	5 966	1 220	156 653	6 234 000	156 438	1 318 820	
35	50 000	- 60 000	33 320	184 562	8 514	1 732	206 772	9 531 679	206 502	2 223 054	
36	60 000	- 70 000	21 410	122 290	4 801	989	116 484	6 430 197	116 317	1 677 133	
37	70 000	- 80 000	14 156	82 001	3 081	632	70 494	4 546 358	70 368	1 288 991	
38	80 000	- 90 000	10 069	59 381	1 896	379	44 338	3 279 654	44 260	988 607	
39	90 000	- 100 000	7 312	43 772	1 266	262	30 083	2 513 058	30 031	791 163	
40	100 000	- 125 000	11 715	71 350	1 630	322	42 264	4 164 323	42 150	1 377 329	
41	125 000	- 250 000	14 376	90 436	1 216	236	42 549	6 358 804	42 372	2 288 751	
42	250 000	- 500 000	3 743	25 476	156	32	9 541	2 932 320	9 474	1 152 135	
43	500 000	- 1 000 000	1 025	7 170	15	3	2 566	1 620 833	2 528	672 715	
44	1 000 000	oder mehr	570	4 054	5	1	1 387	4 411 804	1 382	1 871 536	
45		<b>Insgesamt</b>	<b>194 949</b>	<b>1 058 198</b>	<b>94 592</b>	<b>19 366</b>	<b>4 029 882</b>	<b>105 637 899</b>	<b>3 231 794</b>	<b>22 872 302</b>	
46		Verlustfälle	27	140	671	131	35 548	- 427 952	54	4 367	
<b>Noch: Lohn- und Einkommensteuerpflichtige nach der Splittingtabelle besteuert</b>											
47		Nullfälle	5	47	-	-	1 379	- 2 510	3 059	121	
48	1	- 5 000	58	372	403	82	139 024	144 081	19 180	3 658	
49	5 000	- 10 000	69	416	412	82	56 027	284 486	14 221	7 609	
50	10 000	- 15 000	126	712	655	131	76 583	694 870	17 973	13 290	
51	15 000	- 20 000	161	876	1 049	213	116 800	1 546 036	28 248	28 349	
52	20 000	- 25 000	238	1 335	1 998	406	143 031	2 472 197	84 992	62 112	
53	25 000	- 30 000	317	1 594	3 209	669	155 130	3 330 129	144 086	158 348	
54	30 000	- 35 000	337	1 831	4 472	912	159 797	4 131 979	156 113	301 325	
55	35 000	- 40 000	653	3 543	5 577	1 150	157 495	4 771 043	155 914	453 790	
56	40 000	- 45 000	901	5 221	6 299	1 298	152 018	5 266 719	151 157	598 297	
57	45 000	- 50 000	951	5 854	6 476	1 339	144 053	5 596 240	143 520	720 956	
58	50 000	- 60 000	1 747	11 098	13 369	2 750	258 981	11 716 575	258 353	1 745 354	
59	60 000	- 70 000	2 266	14 185	11 950	2 454	210 633	11 357 122	210 290	1 945 377	
60	70 000	- 80 000	37 931	256 662	9 912	2 045	164 975	10 093 974	164 732	1 890 956	
61	80 000	- 90 000	70 687	649 968	7 861	1 577	127 093	8 470 631	126 934	1 684 067	
62	90 000	- 100 000	57 926	647 696	5 902	1 212	97 171	7 220 190	97 074	1 539 617	
63	100 000	- 125 000	96 975	1 162 178	9 004	1 826	155 647	13 809 020	155 469	3 283 230	
64	125 000	- 250 000	120 901	1 525 722	8 137	1 623	183 819	25 208 033	183 522	7 494 664	
65	250 000	- 500 000	26 235	348 805	806	161	39 157	11 635 142	39 021	4 192 839	
66	500 000	- 1 000 000	6 402	88 098	99	19	9 914	6 134 265	9 863	2 410 005	
67	1 000 000	oder mehr	2 450	34 944	30	5	3 886	9 360 499	3 857	3 979 852	
68		<b>Insgesamt</b>	<b>427 336</b>	<b>4 761 157</b>	<b>97 620</b>	<b>19 954</b>	<b>2 552 613</b>	<b>143 240 720</b>	<b>2 167 578</b>	<b>32 513 815</b>	
69		Verlustfälle	21	184	29	5	6 228	- 238 848	19	190	

<sup>1)</sup> Einschließlich der Steuerfälle/Steuerpflichtigen ohne Einkommensteueranmeldung, soweit Werte in der elektronischen Lohnsteuerbescheinigung enthalten waren.

<sup>1)</sup> Für Fälle ohne Einkommensteueranmeldung: Einbehalten Lohnsteuer. - <sup>2)</sup> Für Fälle ohne Einkommensteueranmeldung: Einbehalten Solidaritätszuschlag.



nach Grund-/Splittingtabellen-Gliederung und Größenklassen des Gesamtbetrags der Einkünfte

Hinzuzurechnendes Kindergeld (§ 31 Satz 4 EStG)		Festzusetzende Einkommen-/Jahreslohnsteuer <sup>1)</sup>		Anzurechnende Lohnsteuer		Verbleibende Einkommensteuer		Festzusetzender Solidaritätszuschlag <sup>2)</sup>		Lfd. Nr.
Stpfl.	1 000 EUR	Stpfl.	1 000 EUR	Stpfl.	1 000 EUR	Stpfl.	1 000 EUR	Stpfl.	1 000 EUR	
45	46	47	48	49	50	51	52	53	54	
<b>Noch: Lohn- und Einkommensteuerpflichtige insgesamt</b>										
207	695	27 785	15 635	36 659	1 759	10 712	6 040	16 104	843	1
442	1 149	148 541	39 524	229 245	51 444	109 393	- 28 680	82 239	1 684	2
695	1 728	114 518	66 014	185 259	100 779	127 570	- 57 857	62 027	2 547	3
1 176	2 847	334 137	169 959	303 332	219 870	268 572	- 86 438	80 521	4 232	4
1 700	3 734	392 263	469 743	341 160	488 921	316 983	- 64 345	218 798	15 083	5
4 910	7 645	442 690	880 214	403 851	896 785	353 719	- 64 144	339 646	40 575	6
5 523	8 766	500 158	1 365 426	446 729	1 391 306	391 373	- 72 800	368 509	63 655	7
5 681	9 573	491 675	1 821 533	448 358	1 834 950	389 445	- 59 020	371 394	83 643	8
13 692	18 680	433 020	2 051 135	399 598	2 039 673	354 291	- 32 335	357 078	96 176	9
27 854	39 688	361 500	2 100 224	334 968	2 054 709	306 490	603	307 364	98 742	10
24 106	39 674	299 724	2 069 690	278 520	2 004 142	262 221	21 169	260 478	96 978	11
35 727	62 621	464 628	3 995 361	430 745	3 835 179	418 848	92 953	437 301	189 038	12
23 923	43 144	326 545	3 632 294	302 103	3 431 513	303 376	143 726	320 719	174 031	13
52 110	106 294	235 082	3 251 619	215 818	3 014 583	222 442	188 881	233 250	157 376	14
80 741	222 818	171 180	2 866 010	155 971	2 609 749	163 957	206 737	170 476	140 164	15
65 193	217 364	127 109	2 512 678	114 955	2 260 017	122 594	213 778	126 781	124 319	16
108 580	388 369	197 614	4 976 247	175 030	4 294 538	192 093	587 795	197 361	250 208	17
135 000	509 604	225 866	10 113 768	185 390	7 220 268	222 504	2 577 388	225 747	526 201	18
29 893	118 065	48 498	5 371 950	33 691	2 559 348	48 233	2 509 719	48 482	288 514	19
7 408	30 070	12 392	3 034 612	8 020	1 044 936	12 384	1 745 993	12 382	165 140	20
3 014	12 356	5 239	5 182 011	3 228	996 981	5 243	3 595 983	5 233	284 282	21
<b>627 575</b>	<b>1 844 884</b>	<b>5 360 164</b>	<b>55 985 647</b>	<b>5 032 630</b>	<b>42 351 451</b>	<b>4 602 443</b>	<b>11 425 147</b>	<b>4 241 890</b>	<b>2 803 430</b>	<b>22</b>
-	-	690	106 752	8 677	17 967	15 602	- 12 570	662	5 871	23
<b>Noch: Lohn- und Einkommensteuerpflichtige nach der Grundtabelle besteuert</b>										
165	537	24 677	13 024	33 322	1 571	10 381	4 771	14 962	703	24
323	788	129 442	31 484	206 950	45 728	103 728	- 26 620	73 804	1 344	25
543	1 264	100 573	54 725	165 676	88 706	115 112	- 53 126	54 171	2 131	26
945	2 202	316 358	153 199	274 485	196 476	240 837	- 72 943	71 521	3 580	27
1 348	2 796	364 521	437 401	295 530	439 016	263 921	- 35 669	207 086	13 973	28
4 466	6 402	364 833	813 111	326 799	805 084	260 458	- 20 582	324 315	38 679	29
5 088	7 756	362 872	1 210 014	338 613	1 216 516	262 832	- 32 640	349 786	61 068	30
5 090	8 006	338 040	1 524 410	319 717	1 538 233	250 031	- 35 179	333 680	78 839	31
12 648	16 217	278 013	1 604 657	263 447	1 612 037	212 622	- 28 143	276 498	83 928	32
26 537	36 709	210 761	1 507 429	198 700	1 499 992	166 262	- 11 579	210 137	79 390	33
22 933	37 125	156 421	1 349 352	146 955	1 335 810	126 523	- 935	156 104	71 473	34
33 651	58 150	206 464	2 268 181	191 492	2 208 663	170 388	32 945	206 211	120 818	35
21 493	38 419	116 300	1 702 145	105 674	1 614 573	98 510	66 974	116 205	91 090	36
14 149	25 631	70 363	1 301 695	62 381	1 192 624	60 674	92 986	70 334	69 932	37
10 063	18 549	44 250	998 517	38 204	881 025	38 807	100 159	44 230	53 726	38
7 283	13 622	30 029	795 056	25 241	678 987	26 696	103 589	30 019	42 868	39
11 659	22 103	42 146	1 380 378	33 523	1 097 155	38 174	252 927	42 130	74 530	40
14 262	27 957	42 361	2 273 682	28 155	1 384 877	40 100	800 584	42 348	123 327	41
3 714	7 870	9 472	1 146 907	4 937	464 442	9 282	593 354	9 467	62 605	42
1 019	2 201	2 528	649 938	1 163	174 028	2 530	411 736	2 524	35 611	43
569	1 267	1 382	1 582 191	602	186 306	1 375	1 224 609	1 376	86 944	44
<b>197 948</b>	<b>335 572</b>	<b>3 211 806</b>	<b>22 797 495</b>	<b>3 061 566</b>	<b>18 661 847</b>	<b>2 499 243</b>	<b>3 367 218</b>	<b>2 636 908</b>	<b>1 196 561</b>	<b>45</b>
-	-	500	29 575	7 105	8 228	12 466	- 2 601	477	1 626	46
<b>Noch: Lohn- und Einkommensteuerpflichtige nach der Splittingtabelle besteuert</b>										
42	159	3 108	2 611	3 337	188	331	1 269	1 142	140	47
119	361	19 099	8 040	22 295	5 717	5 665	- 2 059	8 435	341	48
152	463	13 945	11 289	19 583	12 074	12 458	- 4 731	7 856	415	49
231	645	17 779	16 760	28 847	23 394	27 735	- 13 495	9 000	652	50
352	939	27 742	32 342	45 630	49 905	53 062	- 28 676	11 712	1 110	51
444	1 243	77 857	67 103	77 052	91 701	93 261	- 43 563	15 331	1 896	52
435	1 010	137 286	155 412	108 116	174 791	128 541	- 40 160	18 723	2 587	53
591	1 567	153 635	297 123	128 641	296 717	139 414	- 23 841	37 714	4 804	54
1 044	2 463	155 007	446 479	136 151	427 636	141 669	- 4 193	80 580	12 248	55
1 317	2 979	150 739	592 795	136 268	554 717	140 228	12 182	97 227	19 352	56
1 173	2 549	143 303	720 338	131 565	668 332	135 698	22 104	104 374	25 505	57
2 076	4 471	258 164	1 727 180	239 253	1 626 516	248 460	60 007	231 090	68 220	58
2 430	4 725	210 245	1 930 149	196 429	1 816 940	204 866	76 753	204 514	82 941	59
37 961	80 663	164 719	1 949 924	153 437	1 821 959	161 768	95 894	162 916	87 443	60
70 678	204 269	126 930	1 867 493	117 767	1 728 725	125 150	106 578	126 246	86 437	61
57 910	203 742	97 080	1 717 622	89 714	1 581 030	95 898	110 190	96 762	81 450	62
96 921	366 266	155 468	3 595 870	141 507	3 197 383	153 919	334 868	155 231	175 678	63
120 738	481 647	183 505	7 840 086	157 235	5 835 392	182 404	1 776 804	183 399	402 874	64
26 179	110 194	39 026	4 225 043	28 754	2 094 907	38 951	1 916 365	39 015	225 909	65
6 389	27 869	9 864	2 384 674	6 857	870 908	9 854	1 334 257	9 858	129 528	66
2 445	11 089	3 857	3 599 820	2 626	810 675	3 868	2 371 374	3 857	197 338	67
<b>429 627</b>	<b>1 509 313</b>	<b>2 148 358</b>	<b>33 188 152</b>	<b>1 971 064</b>	<b>23 689 604</b>	<b>2 103 200</b>	<b>8 057 928</b>	<b>1 604 982</b>	<b>1 606 870</b>	<b>68</b>
-	-	190	77 177	1 572	9 739	3 136	- 9 969	185	4 245	69

**Tabelle 3. Bruttolohn und Werbungskosten der unbeschränkt Lohn- und Einkommen nach Grund-/Splittingtabellen-Gliederung und**

Lfd. Nr.	Gesamtbetrag der Einkünfte von ... bis unter ... Euro		Bruttolohn				Versorgungsfreibetrag (inkl. Zuschlag)		insge
			insgesamt		darunter Versorgungsbezüge		Stpfl.	1 000 EUR	
			Stpfl.	1 000 EUR	Stpfl.	1 000 EUR			
			1	2	3	4	5	6	
<b>Lohn- und Einkommensteuerpflichtige insgesamt</b>									
1		Nullfälle	207 577	105 824	87 273	40 854	87 273	39 799	139 552
2	1	5 000	663 616	2 060 959	217 439	547 464	217 428	231 776	665 549
3	5 000	10 000	363 864	3 129 048	33 161	243 665	33 139	62 511	364 278
4	10 000	15 000	387 014	4 785 718	58 949	371 968	58 872	108 349	384 643
5	15 000	20 000	410 233	6 907 143	77 097	735 315	77 012	190 710	408 809
6	20 000	25 000	451 990	9 933 010	69 183	917 463	69 116	191 191	451 314
7	25 000	30 000	478 659	13 035 670	64 791	1 172 877	64 754	201 638	478 526
8	30 000	35 000	467 956	15 148 333	54 385	1 231 942	54 345	174 800	468 001
9	35 000	40 000	411 895	15 357 366	45 916	1 251 349	45 893	148 173	411 955
10	40 000	45 000	343 146	14 451 050	37 584	1 173 091	37 565	121 811	343 218
11	45 000	50 000	284 637	13 342 837	28 739	963 735	28 719	92 542	284 721
12	50 000	60 000	440 146	23 661 403	40 673	1 547 511	40 650	132 700	440 324
13	60 000	70 000	308 942	19 487 242	22 641	922 469	22 619	76 024	309 069
14	70 000	80 000	221 184	15 948 424	13 944	610 798	13 937	50 147	221 290
15	80 000	90 000	160 290	12 949 694	9 543	466 646	9 531	34 912	160 388
16	90 000	100 000	118 361	10 570 775	6 239	306 957	6 233	21 880	118 425
17	100 000	125 000	181 410	18 505 704	8 098	390 379	8 087	25 682	181 578
18	125 000	250 000	197 407	26 339 817	8 662	470 450	8 648	25 357	197 763
19	250 000	500 000	37 891	7 671 176	1 998	148 180	1 997	5 667	38 054
20	500 000	1 000 000	8 965	2 812 197	614	63 346	613	1 805	9 026
21	1 000 000	oder mehr	3 552	2 426 867	335	66 051	335	992	3 590
22		<b>Insgesamt</b>	<b>6 148 735</b>	<b>238 630 258</b>	<b>887 264</b>	<b>13 642 509</b>	<b>886 766</b>	<b>1 938 463</b>	<b>6 080 073</b>
23		Verlustfälle	14 600	129 834	567	7 849	566	1 245	23 490
<b>Lohn- und Einkommensteuerpflichtige nach der Grundtabelle besteuert</b>									
24		Nullfälle	158 549	81 439	46 900	21 661	46 900	21 103	121 690
25	1	5 000	520 952	1 645 688	105 440	252 815	105 431	109 660	522 598
26	5 000	10 000	319 407	2 747 018	19 539	128 040	19 521	34 845	319 697
27	10 000	15 000	334 840	4 195 166	44 981	271 937	44 925	84 648	333 070
28	15 000	20 000	326 588	5 717 987	50 766	544 647	50 723	141 466	326 112
29	20 000	25 000	338 766	7 841 845	35 000	582 845	34 981	110 684	338 774
30	25 000	30 000	343 661	9 786 423	25 609	561 970	25 592	83 285	343 752
31	30 000	35 000	322 779	10 824 303	18 890	504 988	18 875	61 327	322 885
32	35 000	40 000	265 403	10 208 075	14 823	466 735	14 817	47 694	265 469
33	40 000	45 000	200 043	8 678 180	10 589	374 519	10 583	34 170	200 100
34	45 000	50 000	147 866	7 139 408	6 646	247 804	6 642	20 847	147 931
35	50 000	60 000	192 736	10 617 104	8 424	355 813	8 417	26 827	192 834
36	60 000	70 000	106 449	6 887 427	3 136	131 344	3 133	9 524	106 513
37	70 000	80 000	62 919	4 661 502	1 647	67 876	1 644	4 848	62 956
38	80 000	90 000	38 533	3 214 211	1 031	46 090	1 026	3 005	38 558
39	90 000	100 000	25 493	2 359 181	652	29 542	650	1 912	25 519
40	100 000	125 000	33 937	3 604 177	988	47 686	986	2 821	34 001
41	125 000	250 000	28 682	4 150 118	1 261	73 915	1 258	3 599	28 766
42	250 000	500 000	5 086	1 248 599	296	23 911	296	813	5 124
43	500 000	1 000 000	1 215	435 582	93	11 112	93	279	1 223
44	1 000 000	oder mehr	628	443 402	64	8 822	64	190	641
45		<b>Insgesamt</b>	<b>3 774 532</b>	<b>106 486 835</b>	<b>396 775</b>	<b>4 754 071</b>	<b>396 557</b>	<b>803 549</b>	<b>3 738 213</b>
46		Verlustfälle	11 889	65 166	318	3 244	317	617	20 428
<b>Lohn- und Einkommensteuerpflichtige nach der Splittingtabelle besteuert</b>									
47		Nullfälle	49 028	24 386	40 373	19 193	40 373	18 696	17 862
48	1	5 000	142 664	415 270	111 999	294 649	111 997	122 116	142 951
49	5 000	10 000	44 457	382 030	13 622	115 625	13 618	27 665	44 581
50	10 000	15 000	52 174	590 553	13 968	100 031	13 947	23 701	51 573
51	15 000	20 000	83 645	1 189 157	26 331	190 667	26 289	49 244	82 697
52	20 000	25 000	113 224	2 091 165	34 183	334 617	34 135	80 507	112 540
53	25 000	30 000	134 998	3 249 247	39 182	610 907	39 162	118 353	134 774
54	30 000	35 000	145 177	4 324 031	35 495	726 954	35 470	113 473	145 116
55	35 000	40 000	146 492	5 149 291	31 093	784 615	31 076	100 478	146 486
56	40 000	45 000	143 103	5 772 869	26 995	798 572	26 982	87 640	143 118
57	45 000	50 000	136 771	6 203 429	22 093	715 930	22 077	71 695	136 790
58	50 000	60 000	247 410	13 044 299	32 249	1 191 698	32 233	105 873	247 490
59	60 000	70 000	202 493	12 599 814	19 505	791 126	19 486	66 499	202 556
60	70 000	80 000	158 265	11 286 922	12 297	542 922	12 293	45 299	158 334
61	80 000	90 000	121 757	9 735 483	8 512	420 556	8 505	31 906	121 830
62	90 000	100 000	92 868	8 211 594	5 587	277 415	5 583	19 967	92 906
63	100 000	125 000	147 473	14 901 527	7 110	342 693	7 101	22 861	147 577
64	125 000	250 000	168 725	22 189 699	7 401	396 535	7 390	21 758	168 997
65	250 000	500 000	32 805	6 422 577	1 702	124 269	1 701	4 854	32 930
66	500 000	1 000 000	7 750	2 376 615	521	52 234	520	1 525	7 803
67	1 000 000	oder mehr	2 924	1 983 464	271	57 229	271	802	2 949
68		<b>Insgesamt</b>	<b>2 374 203</b>	<b>132 143 423</b>	<b>490 489</b>	<b>8 888 437</b>	<b>490 209</b>	<b>1 134 915</b>	<b>2 341 860</b>
69		Verlustfälle	2 711	64 668	249	4 604	249	628	3 062

<sup>1)</sup> Einschließlich der Steuerfälle/Steuerpflichtigen ohne Einkommensteuerveranlagung, soweit Werte in der elektronischen Lohnsteuerbescheinigung enthalten waren.

steuerpflichtigen\*) mit Einkünften aus nichtselbständiger Arbeit in Bayern 2016

Größenklassen des Gesamtbetrags der Einkünfte

Werbungskosten									Lfd. Nr.
samt	darunter								
	Werbungskosten/ Arbeitnehmer- Pauschbetrag		erhöhte Werbungskosten				Werbungskosten-Pauschbetrag für Versorgungsbezüge		
			zusammen		darunter				
1 000 EUR	Stpfl.	1 000 EUR	Stpfl.	1 000 EUR	Stpfl.	1 000 EUR	Stpfl.	1 000 EUR	
8	9	10	11	12	13	14	15	16	
<b>Lohn- und Einkommensteuerpflichtige insgesamt</b>									
63 959	121 972	62 997	4	19	.	.	18 036	944	1
510 930	446 521	434 349	16 076	54 500	.	.	216 228	22 081	2
408 879	306 782	303 997	30 633	101 683	26 715	35 645	31 146	3 199	3
468 123	267 212	263 192	71 322	199 571	64 894	88 684	53 159	5 360	4
520 055	253 038	250 165	94 866	262 141	86 987	127 591	72 875	7 749	5
651 302	266 106	266 565	135 527	377 256	125 622	194 737	66 433	7 482	6
747 547	265 976	269 762	171 568	470 176	160 726	252 148	63 107	7 609	7
767 473	257 619	265 248	184 972	495 686	174 608	276 534	53 289	6 539	8
708 676	227 182	238 550	172 492	464 410	163 627	265 766	45 144	5 716	9
631 125	189 460	204 144	154 023	422 112	146 732	245 688	37 015	4 869	10
567 685	158 159	175 080	138 770	388 866	132 479	228 349	28 266	3 739	11
956 674	250 406	286 644	229 806	664 512	219 251	392 502	40 103	5 518	12
751 838	179 677	212 181	175 898	536 323	167 559	320 541	22 360	3 334	13
586 510	129 377	155 222	132 897	429 106	126 210	255 283	13 726	2 182	14
452 662	93 695	112 720	99 124	338 398	93 835	197 495	9 408	1 543	15
352 127	68 625	82 606	75 148	268 529	70 977	153 238	6 144	991	16
570 024	103 853	124 602	117 063	444 076	110 532	243 433	7 965	1 346	17
653 688	116 755	140 726	118 366	511 623	109 922	231 955	8 478	1 340	18
122 169	24 483	29 360	17 443	92 482	15 435	25 156	1 961	327	19
31 086	5 969	7 201	3 555	23 734	3 020	4 251	605	151	20
16 086	2 402	2 885	1 299	13 144	1 043	1 320	328	57	21
<b>10 538 618</b>	<b>3 735 269</b>	<b>3 888 194</b>	<b>2 140 852</b>	<b>6 558 347</b>	<b>2 013 024</b>	<b>3 554 005</b>	<b>795 776</b>	<b>92 076</b>	<b>22</b>
97 726	9 322	6 861	13 966	90 776	7 097	8 141	507	88	23
<b>Lohn- und Einkommensteuerpflichtige nach der Grundtabelle besteuert</b>									
58 509	112 527	58 003	4	19	.	.	9 387	487	24
464 845	408 333	402 057	15 402	52 116	.	.	104 535	10 672	25
370 367	275 111	272 471	28 935	96 073	25 401	34 037	17 932	1 824	26
414 687	229 493	224 977	67 071	185 631	61 513	84 223	40 622	4 079	27
427 898	198 839	195 150	83 862	227 572	77 896	114 265	48 887	5 175	28
507 100	197 201	195 186	111 771	308 145	104 652	163 297	34 267	3 769	29
556 832	188 304	187 107	133 803	366 852	126 265	199 846	25 186	2 873	30
534 575	172 432	171 612	134 705	360 788	128 042	203 693	18 623	2 175	31
447 679	138 887	138 323	114 375	307 535	109 113	176 208	14 617	1 820	32
350 121	100 885	100 377	90 887	248 380	86 808	142 143	10 467	1 365	33
272 134	71 491	71 088	71 632	200 214	68 267	112 120	6 531	832	34
365 776	90 973	90 437	95 610	274 246	90 243	146 854	8 315	1 093	35
217 457	49 371	49 134	55 099	167 866	51 058	84 464	3 081	458	36
135 921	29 036	28 894	32 941	106 785	29 854	50 125	1 614	242	37
86 703	17 774	17 687	20 173	68 889	17 990	30 137	1 006	128	38
58 209	11 695	11 638	13 425	46 491	11 848	20 076	639	81	39
79 165	15 793	15 676	17 622	63 310	15 529	25 199	967	180	40
74 794	14 389	14 249	13 647	60 351	11 442	15 928	1 225	195	41
14 827	2 870	2 834	2 088	11 936	1 673	1 923	289	58	42
3 958	741	730	429	3 191	330	371	92	36	43
2 967	411	403	199	2 555	142	170	63	9	44
<b>5 444 526</b>	<b>2 326 556</b>	<b>2 248 032</b>	<b>1 103 680</b>	<b>3 158 945</b>	<b>1 030 460</b>	<b>1 618 268</b>	<b>348 345</b>	<b>37 549</b>	<b>45</b>
91 151	6 904	4 504	13 333	86 595	6 669	7 495	272	51	46
<b>Lohn- und Einkommensteuerpflichtige nach der Splittingtabelle besteuert</b>									
5 451	9 445	4 994	-	-	-	-	8 649	457	47
46 085	38 188	32 292	674	2 383	456	498	111 693	11 409	48
38 512	31 671	31 526	1 698	5 610	1 314	1 609	13 214	1 376	49
53 436	37 719	38 215	4 251	13 940	3 381	4 461	12 537	1 281	50
92 157	54 199	55 015	11 004	34 568	9 091	13 326	23 988	2 574	51
144 203	68 905	71 379	23 756	69 111	20 970	31 441	32 166	3 713	52
190 715	77 672	82 655	37 765	103 324	34 461	52 302	37 921	4 736	53
232 898	85 187	93 636	50 267	134 897	46 566	72 841	34 666	4 364	54
260 997	88 295	100 227	58 117	156 875	54 514	89 558	30 527	3 896	55
281 003	88 575	103 767	63 136	173 732	59 924	103 545	26 548	3 504	56
295 551	86 668	103 992	67 138	188 653	64 212	116 229	21 735	2 907	57
590 897	159 433	196 207	134 196	390 266	129 008	245 648	31 788	4 425	58
534 380	130 306	163 047	120 799	368 457	116 501	236 077	19 279	2 876	59
450 589	100 341	126 327	99 956	322 322	96 356	205 158	12 112	1 940	60
365 958	75 921	95 034	78 951	269 509	75 845	167 358	8 402	1 415	61
293 917	56 930	70 969	61 723	222 038	59 129	133 162	5 505	911	62
490 859	88 060	108 926	99 441	380 767	95 003	218 234	6 998	1 166	63
578 894	102 366	126 477	104 719	451 272	98 480	216 027	7 253	1 145	64
107 342	21 613	26 526	15 355	80 546	13 762	23 233	1 672	269	65
27 129	5 228	6 471	3 126	20 543	2 690	3 880	513	115	66
13 119	1 991	2 482	1 100	10 589	901	1 150	265	48	67
<b>5 094 092</b>	<b>1 408 713</b>	<b>1 640 162</b>	<b>1 037 172</b>	<b>3 399 402</b>	<b>982 564</b>	<b>1 935 737</b>	<b>447 431</b>	<b>54 527</b>	<b>68</b>
6 575	2 418	2 357	633	4 181	428	647	235	37	69

Tabelle 4. Sonderausgaben der unbeschränkt Lohn- und Einkommensteuerpflichtigen\*) in Bayern 2016

Lfd. Nr.	Gesamtbetrag der Einkünfte von ... bis unter ... Euro		Sonderausgaben insgesamt		Sonderausgaben,					
					zusammen				davon	
			Stpfl.	1 000 EUR	Stpfl.	1 000 EUR	Unterhaltsleistungen (§ 10 Abs. 1 Nr. 1 EStG)		Stpfl.	1 000 EUR
1	2	3	4	5	6					
<b>Lohn- und Einkommensteuerpflichtige insgesamt</b>										
1		Nullfälle	20 276	12 588	20 272	3 714				
2	1	5 000	710 037	468 340	709 996	51 883				
3	5 000	10 000	433 388	712 668	433 362	46 916	55	262		
4	10 000	15 000	501 292	1 183 810	501 164	76 378	262	1 061		
5	15 000	20 000	498 131	1 496 104	497 968	98 170	476	2 401		
6	20 000	25 000	513 573	1 822 341	513 424	123 353	534	2 837		
7	25 000	30 000	520 634	2 163 910	520 466	155 402	680	3 887		
8	30 000	35 000	499 159	2 377 169	498 975	184 084	765	4 475		
9	35 000	40 000	436 225	2 370 775	436 043	201 840	879	5 504		
10	40 000	45 000	363 223	2 227 464	363 056	203 214	868	5 282		
11	45 000	50 000	300 706	2 065 355	300 553	200 108	801	5 091		
12	50 000	60 000	465 755	3 611 995	465 442	379 417	1 637	11 535		
13	60 000	70 000	327 119	2 926 073	326 882	327 399	1 375	10 050		
14	70 000	80 000	235 470	2 355 201	235 244	288 162	1 139	9 222		
15	80 000	90 000	171 432	1 859 891	171 261	246 776	930	7 791		
16	90 000	100 000	127 254	1 471 330	127 074	209 120	852	7 768		
17	100 000	125 000	197 913	2 485 719	197 599	396 391	1 638	15 682		
18	125 000	250 000	226 373	3 487 312	225 873	742 318	2 753	29 811		
19	250 000	500 000	48 700	1 113 749	48 567	366 617	1 076	13 215		
20	500 000	1 000 000	12 480	404 101	12 449	197 825	313	4 131		
21	1 000 000	oder mehr	5 275	532 493	5 262	454 975	130	1 795		
22		<b>Insgesamt</b>	<b>6 614 415</b>	<b>37 148 387</b>	<b>6 610 932</b>	<b>4 954 062</b>	<b>17 213</b>	<b>142 048</b>		
23		Verlustfälle	41 778	120 826	41 762	16 757	24	225		
<b>Lohn- und Einkommensteuerpflichtige nach der Grundtabelle besteuert</b>										
24		Nullfälle	18 895	10 678	18 891	3 470				
25	1	5 000	562 157	374 154	562 117	43 796				
26	5 000	10 000	377 331	595 719	377 306	38 710	51	229		
27	10 000	15 000	424 703	955 802	424 577	61 513	256	1 037		
28	15 000	20 000	381 325	1 063 674	381 179	71 718	445	2 283		
29	20 000	25 000	370 536	1 183 241	370 403	83 947	482	2 642		
30	25 000	30 000	365 503	1 361 508	365 363	101 916	605	3 620		
31	30 000	35 000	339 359	1 464 198	339 205	114 941	652	3 975		
32	35 000	40 000	278 730	1 386 424	278 576	118 739	762	4 926		
33	40 000	45 000	211 203	1 183 827	211 070	108 719	748	4 711		
34	45 000	50 000	156 653	969 396	156 521	94 205	679	4 434		
35	50 000	60 000	206 774	1 392 214	206 501	151 107	1 384	9 943		
36	60 000	70 000	116 485	871 524	116 278	106 573	1 141	8 660		
37	70 000	80 000	70 494	563 617	70 297	77 242	946	7 867		
38	80 000	90 000	44 338	368 680	44 190	56 499	730	6 470		
39	90 000	100 000	30 083	259 339	29 922	43 449	689	6 584		
40	100 000	125 000	42 265	384 946	41 990	73 228	1 271	12 700		
41	125 000	250 000	42 551	474 225	42 145	123 425	1 865	21 146		
42	250 000	500 000	9 542	157 602	9 442	65 723	629	8 071		
43	500 000	1 000 000	2 566	63 801	2 549	39 617	183	2 474		
44	1 000 000	oder mehr	1 388	141 647	1 379	129 615	76	1 074		
45		<b>Insgesamt</b>	<b>4 052 881</b>	<b>15 226 216</b>	<b>4 049 901</b>	<b>1 708 154</b>	<b>13 641</b>	<b>113 076</b>		
46		Verlustfälle	35 550	76 383	35 536	9 366	18	162		
<b>Lohn- und Einkommensteuerpflichtige nach der Splittingtabelle besteuert</b>										
47		Nullfälle	1 381	1 910	1 381	244				
48	1	5 000	147 880	94 186	147 879	8 086	3	19		
49	5 000	10 000	56 057	116 949	56 056	8 206	4	33		
50	10 000	15 000	76 589	228 007	76 587	14 866	6	24		
51	15 000	20 000	116 806	432 429	116 789	26 451	31	118		
52	20 000	25 000	143 037	639 100	143 021	39 406	52	195		
53	25 000	30 000	155 131	802 402	155 103	53 485	75	267		
54	30 000	35 000	159 800	912 971	159 770	69 143	113	499		
55	35 000	40 000	157 495	984 351	157 467	83 101	117	578		
56	40 000	45 000	152 020	1 043 637	151 986	94 496	120	571		
57	45 000	50 000	144 053	1 095 959	144 032	105 903	122	656		
58	50 000	60 000	258 981	2 219 781	258 941	228 309	253	1 592		
59	60 000	70 000	210 634	2 054 549	210 604	220 826	234	1 390		
60	70 000	80 000	164 976	1 791 584	164 947	210 921	193	1 355		
61	80 000	90 000	127 094	1 491 211	127 071	190 277	200	1 320		
62	90 000	100 000	97 171	1 211 992	97 152	165 671	163	1 185		
63	100 000	125 000	155 648	2 100 773	155 609	323 163	367	2 983		
64	125 000	250 000	183 822	3 013 087	183 728	618 892	888	8 665		
65	250 000	500 000	39 158	956 147	39 125	300 894	447	5 143		
66	500 000	1 000 000	9 914	340 300	9 900	158 208	130	1 657		
67	1 000 000	oder mehr	3 887	390 845	3 883	325 360	54	720		
68		<b>Insgesamt</b>	<b>2 561 534</b>	<b>21 922 171</b>	<b>2 561 031</b>	<b>3 245 908</b>	<b>3 572</b>	<b>28 971</b>		
69		Verlustfälle	6 228	44 444	6 226	7 391	6	62		

\*) Einschließlich der Steuerfälle/Steuerpflichtigen ohne Einkommensteueranmeldung, soweit Werte in der elektronischen Lohnsteuerbescheinigung enthalten waren.

nach Grund-/Splittingtabellen-Gliederung und Größenklassen des Gesamtbetrags der Einkünfte

die nicht Vorsorgeaufwendungen sind						Lfd. Nr.
Renten und dauernde Lasten (§ 10 Abs. 1 Nr. 1a EStG)		noch: davon Kirchensteuer (§ 10 Abs. 1 Nr. 4 EStG)		Berufsausbildungskosten (§ 10 Abs. 1 Nr. 7 EStG)		
Stpfl.	1 000 EUR	Stpfl.	1 000 EUR	Stpfl.	1 000 EUR	
7	8	9	10	11	12	
<b>Lohn- und Einkommensteuerpflichtige insgesamt</b>						
.	.	365	134	1 003	2 481	1
.	.	15 853	1 831	8 974	17 884	2
1 549	6 926	35 640	3 864	6 703	10 298	3
2 348	9 914	94 919	8 921	8 537	11 798	4
3 359	13 786	157 403	19 463	5 380	7 123	5
4 297	18 543	194 084	34 057	4 606	5 215	6
5 538	23 677	229 779	52 706	4 137	4 550	7
6 568	28 781	244 412	70 740	3 935	4 097	8
7 823	35 539	227 988	80 566	3 513	3 631	9
7 933	37 161	201 091	82 292	2 993	3 198	10
8 012	38 813	174 919	81 495	2 694	2 723	11
14 294	73 575	284 438	158 188	4 092	4 314	12
10 862	58 508	208 322	145 008	3 085	3 254	13
8 883	52 849	153 665	131 873	2 344	2 400	14
6 626	43 209	112 563	116 715	1 704	1 718	15
4 931	34 787	83 119	102 466	1 339	1 467	16
7 988	63 713	127 905	200 724	1 963	2 203	17
10 919	123 632	140 905	397 161	1 979	2 339	18
3 242	58 675	29 257	210 102	341	556	19
984	29 079	7 352	115 821	103	222	20
523	77 163	3 103	199 312	42	112	21
<b>117 474</b>	<b>831 780</b>	<b>2 727 082</b>	<b>2 213 438</b>	<b>69 467</b>	<b>91 582</b>	<b>22</b>
807	6 021	3 798	5 169	1 108	2 086	23
<b>Lohn- und Einkommensteuerpflichtige nach der Grundtabelle besteuert</b>						
.	.	338	115	982	2 462	24
.	.	15 073	1 440	8 844	17 713	25
1 010	4 337	33 298	3 270	6 494	10 058	26
1 395	5 757	88 575	7 765	8 252	11 444	27
1 890	7 590	142 991	17 055	4 966	6 634	28
2 286	10 034	166 149	30 239	3 861	4 523	29
2 745	12 104	179 456	46 520	3 096	3 542	30
2 719	12 221	174 948	60 111	2 679	2 858	31
3 146	14 668	146 747	64 368	2 250	2 400	32
2 778	13 727	111 814	60 396	1 661	1 810	33
2 305	12 019	82 466	53 706	1 327	1 412	34
3 486	20 319	104 944	87 195	1 564	1 652	35
2 268	15 157	55 954	61 941	853	984	36
1 496	11 435	32 176	44 987	519	567	37
987	8 749	19 211	32 679	266	226	38
677	6 820	12 651	25 158	210	259	39
1 038	10 899	17 190	42 276	254	389	40
1 541	23 762	16 926	67 655	209	349	41
526	13 139	3 833	35 696	55	142	42
164	6 622	1 036	21 786	36	135	43
135	46 640	594	48 175	23	77	44
<b>33 133</b>	<b>258 194</b>	<b>1 406 370</b>	<b>812 532</b>	<b>48 401</b>	<b>69 635</b>	<b>45</b>
416	3 047	2 674	2 217	1 050	2 008	46
<b>Lohn- und Einkommensteuerpflichtige nach der Splittingtabelle besteuert</b>						
11	60	27	19	21	18	47
243	1 198	780	391	130	171	48
539	2 589	2 342	593	209	241	49
953	4 157	6 344	1 156	285	354	50
1 469	6 195	14 412	2 408	414	489	51
2 011	8 508	27 935	3 818	745	692	52
2 793	11 572	50 323	6 187	1 041	1 008	53
3 849	16 559	69 464	10 630	1 256	1 239	54
4 677	20 871	81 241	16 198	1 263	1 231	55
5 155	23 435	89 277	21 896	1 332	1 388	56
5 707	26 794	92 453	27 789	1 367	1 311	57
10 808	53 256	179 494	70 993	2 528	2 662	58
8 594	43 350	152 368	83 067	2 232	2 269	59
7 387	41 414	121 489	86 886	1 825	1 832	60
5 639	34 461	93 352	84 035	1 438	1 492	61
4 254	27 968	70 468	77 308	1 129	1 209	62
6 950	52 814	110 715	158 449	1 709	1 814	63
9 378	99 871	123 979	329 506	1 770	1 990	64
2 716	45 536	25 424	174 406	286	414	65
820	22 457	6 316	94 035	67	88	66
388	30 523	2 509	151 137	19	35	67
<b>84 341</b>	<b>573 586</b>	<b>1 320 712</b>	<b>1 400 906</b>	<b>21 066</b>	<b>21 948</b>	<b>68</b>
391	2 974	1 124	2 952	58	78	69

Noch: **Tabelle 4. Sonderausgaben der unbeschränkt Lohn- und Einkommensteuerpflichtigen\*) in Bayern 2016**

Lfd. Nr.	Gesamtbetrag der Einkünfte von ... bis unter ... Euro		noch: Sonderausgaben, die nicht Vorsorgeaufwendungen sind				
			noch: davon				
			Kinderbetreuungskosten (§ 10 Abs. 1 Nr. 5 EStG)		Schulgeld (§ 10 Abs. 1 Nr. 9 EStG)		steuerlich anerkannte (Spenden und Mit § 10b - ohne Abs.
			Stpfl.	1 000 EUR	Stpfl.	1 000 EUR	Stpfl.
		13	14	15	16	17	
<b>Noch: Lohn- und Einkommensteuerpflichtige insgesamt</b>							
1		Nullfälle	320	211	41	29	75
2	1	5 000	2 498	1 790	511	312	16 454
3	5 000	10 000	3 891	2 748	868	481	47 902
4	10 000	15 000	7 443	5 230	1 566	734	124 087
5	15 000	20 000	10 824	7 915	2 427	1 012	154 889
6	20 000	25 000	14 883	10 785	2 982	1 209	169 263
7	25 000	30 000	19 918	14 599	3 584	1 392	187 014
8	30 000	35 000	24 023	18 206	4 237	1 728	190 847
9	35 000	40 000	24 952	19 185	4 679	1 831	181 250
10	40 000	45 000	25 390	20 341	5 013	1 889	162 245
11	45 000	50 000	25 366	21 071	5 279	2 038	143 566
12	50 000	60 000	47 764	41 833	10 652	4 269	238 470
13	60 000	70 000	40 140	38 213	9 721	4 150	179 290
14	70 000	80 000	32 432	33 439	8 635	3 964	136 105
15	80 000	90 000	25 956	28 821	6 955	3 523	103 619
16	90 000	100 000	20 580	24 010	5 873	3 225	79 048
17	100 000	125 000	34 783	44 906	10 491	6 876	128 428
18	125 000	250 000	43 435	66 482	15 739	15 915	159 190
19	250 000	500 000	8 364	15 508	4 909	8 862	37 971
20	500 000	1 000 000	2 012	4 803	1 469	3 536	10 215
21	1 000 000	oder mehr	809	2 368	691	2 120	4 631
22		<b>Insgesamt</b>	<b>415 783</b>	<b>422 462</b>	<b>106 322</b>	<b>69 094</b>	<b>2 454 559</b>
23		Verlustfälle	1 339	1 273	550	676	717
<b>Noch: Lohn- und Einkommensteuerpflichtige nach der Grundtabelle besteuert</b>							
24		Nullfälle	260	166	26	21	67
25	1	5 000	1 960	1 330	367	170	15 137
26	5 000	10 000	2 954	2 012	657	303	41 156
27	10 000	15 000	5 940	4 100	1 263	487	105 333
28	15 000	20 000	7 995	5 885	1 890	725	117 767
29	20 000	25 000	8 546	6 491	2 106	791	113 749
30	25 000	30 000	8 461	6 710	2 168	846	117 032
31	30 000	35 000	7 887	6 634	2 148	886	113 477
32	35 000	40 000	6 396	5 608	1 859	782	100 149
33	40 000	45 000	5 136	4 708	1 664	756	79 739
34	45 000	50 000	4 073	3 939	1 300	607	62 071
35	50 000	60 000	6 051	6 301	1 989	1 072	86 011
36	60 000	70 000	3 883	4 368	1 232	754	50 798
37	70 000	80 000	2 760	3 361	997	718	32 086
38	80 000	90 000	2 067	2 709	802	603	20 882
39	90 000	100 000	1 532	2 058	602	495	14 581
40	100 000	125 000	2 555	3 698	1 021	974	21 680
41	125 000	250 000	2 985	4 621	1 547	1 809	24 656
42	250 000	500 000	671	1 204	538	901	6 387
43	500 000	1 000 000	206	540	183	469	1 856
44	1 000 000	oder mehr	120	366	107	295	1 159
45		<b>Insgesamt</b>	<b>82 438</b>	<b>76 809</b>	<b>24 466</b>	<b>14 464</b>	<b>1 125 773</b>
46		Verlustfälle	779	646	312	283	473
<b>Noch: Lohn- und Einkommensteuerpflichtige nach der Splittingtabelle besteuert</b>							
47		Nullfälle	60	45	15	8	8
48	1	5 000	538	460	144	142	1 317
49	5 000	10 000	937	736	211	178	6 746
50	10 000	15 000	1 503	1 130	303	247	18 754
51	15 000	20 000	2 829	2 030	537	287	37 122
52	20 000	25 000	6 337	4 294	876	418	55 514
53	25 000	30 000	11 457	7 889	1 416	546	69 982
54	30 000	35 000	16 136	11 572	2 089	842	77 370
55	35 000	40 000	18 556	13 577	2 820	1 048	81 101
56	40 000	45 000	20 254	15 634	3 349	1 133	82 506
57	45 000	50 000	21 293	17 133	3 979	1 430	81 495
58	50 000	60 000	41 713	35 532	8 663	3 198	152 459
59	60 000	70 000	36 257	33 845	8 489	3 396	128 492
60	70 000	80 000	29 672	30 078	7 638	3 246	104 019
61	80 000	90 000	23 889	26 112	6 153	2 920	82 737
62	90 000	100 000	19 048	21 953	5 271	2 730	64 467
63	100 000	125 000	32 228	41 208	9 470	5 902	106 748
64	125 000	250 000	40 450	61 860	14 192	14 107	134 534
65	250 000	500 000	7 693	14 304	4 371	7 961	31 584
66	500 000	1 000 000	1 806	4 262	1 286	3 066	8 359
67	1 000 000	oder mehr	689	2 002	584	1 825	3 472
68		<b>Insgesamt</b>	<b>333 345</b>	<b>345 653</b>	<b>81 856</b>	<b>54 629</b>	<b>1 328 786</b>
69		Verlustfälle	560	626	238	392	244

\*) Einschließlich der Steuerfälle/Steuerpflichtigen ohne Einkommensteueranmeldung, soweit Werte in der elektronischen Lohnsteuerbescheinigung enthalten waren.

nach Grund-/Splittingtabellen-Gliederung und Größenklassen des Gesamtbetrags der Einkünfte

noch: Sonderausgaben, die nicht Vorsorgeaufwendungen sind					Vorsorgeaufwendungen insgesamt unter Berücksichtigung der Höchstbeträge abziehbarer Aufwendungen (§ 10 Abs. 3, 4 und 4a EStG)		Lfd. Nr.
noch: davon							
Zuwendungen gliedsbeiträge 1a - EStG)	Spenden in den Vermögensstock einer Stiftung (§ 10b Abs. 1a EStG)	Sonderausgaben-Pauschbetrag (§ 10c EStG)					
1 000 EUR	Stpfl.	1 000 EUR	Stpfl.	1 000 EUR	Stpfl.	1 000 EUR	
18	19	20	21	22	23	24	
<b>Noch: Lohn- und Einkommensteuerpflichtige insgesamt</b>							
15	-	-	18 658	717	8 600	8 874	1
2 291	10	2	675 462	24 450	578 861	416 457	2
9 096	16	27	359 664	13 476	420 115	665 752	3
26 677	56	143	330 418	12 961	494 323	1 107 431	4
37 459	78	192	265 324	11 221	493 941	1 397 934	5
42 458	95	345	246 121	10 741	510 692	1 698 989	6
48 274	117	520	221 461	9 683	519 265	2 008 509	7
51 753	121	562	190 388	8 217	498 177	2 193 085	8
53 617	152	976	149 959	6 496	435 555	2 168 935	9
52 628	129	754	112 557	4 951	362 731	2 024 249	10
49 361	130	888	83 257	3 719	300 377	1 865 247	11
90 030	232	1 994	113 703	5 213	465 228	3 232 578	12
73 001	195	1 939	69 395	3 326	326 773	2 598 673	13
60 090	152	1 314	44 864	2 235	235 255	2 067 039	14
49 983	122	1 248	30 257	1 558	171 270	1 613 115	15
40 888	112	1 148	21 330	1 128	127 158	1 262 210	16
73 552	172	2 725	31 117	1 692	197 718	2 089 328	17
126 584	271	8 447	30 896	1 758	226 112	2 744 994	18
62 791	137	9 824	5 242	300	48 616	747 132	19
36 385	78	7 916	1 135	64	12 429	206 276	20
161 637	61	12 244	328	18	5 240	77 518	21
<b>1 148 573</b>	<b>2 436</b>	<b>53 210</b>	<b>3 001 536</b>	<b>123 923</b>	<b>6 438 436</b>	<b>32 194 325</b>	<b>22</b>
131	-	-	34 772	1 402	33 803	104 069	23
<b>Noch: Lohn- und Einkommensteuerpflichtige nach der Grundtabelle besteuert</b>							
10	-	-	17 408	627	7 734	7 208	24
2 041	10	2	530 052	18 975	467 505	330 357	25
7 474	13	25	311 944	11 230	365 590	557 009	26
21 916	46	139	275 117	9 904	418 900	894 289	27
26 829	64	142	190 532	6 859	378 144	991 956	28
25 531	71	300	167 706	6 037	368 386	1 099 294	29
26 267	79	439	152 467	5 489	364 442	1 259 592	30
26 950	83	470	133 653	4 812	338 569	1 349 257	31
26 340	94	825	104 127	3 749	278 196	1 267 685	32
23 970	75	614	76 066	2 738	210 805	1 075 108	33
19 970	62	572	55 007	1 980	156 397	875 190	34
30 711	101	1 256	72 270	2 602	206 365	1 241 107	35
20 575	88	1 326	40 753	1 467	116 211	764 951	36
14 595	50	695	24 539	883	70 327	486 375	37
10 337	39	645	15 311	551	44 206	312 182	38
7 761	31	537	10 070	363	30 011	215 890	39
12 981	45	1 525	13 542	488	42 120	311 718	40
21 238	68	3 575	11 587	417	42 362	350 800	41
11 701	37	2 869	1 962	71	9 469	91 879	42
8 144	18	1 904	433	16	2 518	24 184	43
31 721	13	2 336	139	5	1 358	12 032	44
<b>377 064</b>	<b>1 087</b>	<b>20 195</b>	<b>2 204 685</b>	<b>79 262</b>	<b>3 919 615</b>	<b>13 518 063</b>	<b>45</b>
66	-	-	30 523	1 099	27 951	67 016	46
<b>Noch: Lohn- und Einkommensteuerpflichtige nach der Splittingtabelle besteuert</b>							
4	-	-	1 250	90	866	1 666	47
250	-	-	145 410	5 475	111 356	86 100	48
1 621	3	2	47 720	2 246	54 525	108 743	49
4 761	10	5	55 301	3 057	75 423	213 142	50
10 630	14	50	74 792	4 362	115 797	405 978	51
16 928	24	44	78 415	4 704	142 306	599 695	52
22 007	38	81	68 994	4 195	154 823	748 917	53
24 803	38	92	56 735	3 405	159 608	843 828	54
27 277	58	151	45 832	2 747	157 359	901 250	55
28 659	54	139	36 491	2 212	151 926	949 141	56
29 391	68	316	28 250	1 738	143 980	990 056	57
59 319	131	738	41 433	2 612	258 863	1 991 472	58
52 426	107	614	28 642	1 859	210 562	1 833 722	59
45 495	102	619	20 325	1 351	164 928	1 580 664	60
39 646	83	604	14 946	1 007	127 064	1 300 933	61
33 126	81	612	11 260	766	97 147	1 046 321	62
60 571	127	1 201	17 575	1 205	155 598	1 777 610	63
105 346	203	4 872	19 309	1 341	183 750	2 394 195	64
51 090	100	6 955	3 280	229	39 147	655 253	65
28 241	60	6 012	702	48	9 911	182 092	66
129 916	48	9 908	189	13	3 882	65 486	67
<b>771 509</b>	<b>1 349</b>	<b>33 015</b>	<b>796 851</b>	<b>44 662</b>	<b>2 518 821</b>	<b>18 676 263</b>	<b>68</b>
65	-	-	4 249	303	5 852	37 053	69

**Tabelle 5. Berechnung der festzusetzenden Einkommensteuer aus dem Einkommen nach Grund-/Splittingtabellen-Gliederung und**

Lfd. Nr.	Gesamtbetrag der Einkünfte von ... bis unter ... Euro	Abzusetzende Beträge					
		Einkommen		abzuziehende Freibeträge für Kinder (§ 32 Abs. 6 EStG)		Härteausgleich (§ 46 Abs. 3 EStG und § 70 EStDV)	
		Stpfl.	1 000 EUR	Stpfl.	1 000 EUR	Stpfl.	1 000 EUR
		1	2	3	4	5	6
<b>Lohn- und Einkommensteuerpflichtige insgesamt</b>							
1	Nullfälle	20 258	- 23 771	.	.	.	.
2	1 - 5 000	678 279	898 824	.	.	.	.
3	5 000 - 10 000	433 317	2 490 463	537	2 166	4 558	938
4	10 000 - 15 000	501 269	4 881 337	931	3 858	6 000	1 229
5	15 000 - 20 000	498 117	6 953 175	1 440	6 624	8 191	1 674
6	20 000 - 25 000	513 564	9 443 849	4 654	22 672	9 965	2 021
7	25 000 - 30 000	520 629	11 834 015	5 174	28 294	12 610	2 597
8	30 000 - 35 000	499 154	13 500 328	4 828	26 866	14 365	2 958
9	35 000 - 40 000	436 221	13 649 548	12 620	53 437	15 109	3 101
10	40 000 - 45 000	363 220	12 910 750	26 998	120 867	14 010	2 882
11	45 000 - 50 000	300 706	11 956 192	23 592	123 393	12 442	2 559
12	50 000 - 60 000	465 753	21 448 395	35 067	195 660	21 883	4 482
13	60 000 - 70 000	327 117	17 927 236	23 676	136 474	16 751	3 443
14	70 000 - 80 000	235 469	14 981 672	52 087	338 663	12 993	2 676
15	80 000 - 90 000	171 431	12 461 591	80 756	709 349	9 757	1 957
16	90 000 - 100 000	127 254	10 426 189	65 238	691 467	7 168	1 474
17	100 000 - 125 000	197 911	19 209 020	108 690	1 233 528	10 634	2 148
18	125 000 - 250 000	226 367	33 184 854	135 277	1 616 157	9 353	1 859
19	250 000 - 500 000	48 698	14 941 936	29 978	374 280	962	193
20	500 000 - 1 000 000	12 480	7 850 387	7 427	95 268	114	22
21	1 000 000 oder mehr	5 273	13 811 305	3 020	38 997	35	6
22	<b>Insgesamt</b>	<b>6 582 487</b>	<b>254 737 294</b>	<b>622 285</b>	<b>5 819 354</b>	<b>192 212</b>	<b>39 320</b>
23	Verlustfälle	41 776	- 666 341	48	324	700	136
<b>Lohn- und Einkommensteuerpflichtige nach der Grundtabelle besteuert</b>							
24	Nullfälle	18 879	- 21 308	.	.	.	.
25	1 - 5 000	539 256	754 289	.	.	.	.
26	5 000 - 10 000	377 290	2 205 480	468	1 751	4 146	856
27	10 000 - 15 000	424 687	4 185 624	805	3 146	5 345	1 098
28	15 000 - 20 000	381 317	5 406 050	1 279	5 749	7 142	1 461
29	20 000 - 25 000	370 533	6 969 911	4 416	21 337	7 967	1 614
30	25 000 - 30 000	365 499	8 501 623	4 857	26 700	9 401	1 928
31	30 000 - 35 000	339 358	9 365 605	4 491	25 035	9 893	2 046
32	35 000 - 40 000	278 726	8 873 813	11 967	49 894	9 532	1 952
33	40 000 - 45 000	211 202	7 637 511	26 097	115 646	7 711	1 583
34	45 000 - 50 000	156 653	6 352 758	22 641	117 539	5 966	1 220
35	50 000 - 60 000	206 772	9 717 973	33 320	184 562	8 514	1 732
36	60 000 - 70 000	116 484	6 553 476	21 410	122 290	4 801	989
37	70 000 - 80 000	70 494	4 628 991	14 156	82 001	3 081	632
38	80 000 - 90 000	44 338	3 339 414	10 069	59 381	1 896	379
39	90 000 - 100 000	30 083	2 557 092	7 312	43 772	1 266	262
40	100 000 - 125 000	42 264	4 235 995	11 715	71 350	1 630	322
41	125 000 - 250 000	42 548	6 449 476	14 376	90 436	1 216	236
42	250 000 - 500 000	9 541	2 957 828	3 743	25 476	156	32
43	500 000 - 1 000 000	2 566	1 628 006	1 025	7 170	15	3
44	1 000 000 oder mehr	1 387	4 415 858	570	4 054	5	1
45	<b>Insgesamt</b>	<b>4 029 877</b>	<b>106 715 463</b>	<b>194 949</b>	<b>1 058 198</b>	<b>94 592</b>	<b>19 366</b>
46	Verlustfälle	35 548	- 427 681	27	140	671	131
<b>Lohn- und Einkommensteuerpflichtige nach der Splittingtabelle besteuert</b>							
47	Nullfälle	1 379	- 2 463	5	47	.	.
48	1 - 5 000	139 023	144 535	58	372	403	82
49	5 000 - 10 000	56 027	284 984	69	416	412	82
50	10 000 - 15 000	76 582	695 713	126	712	655	131
51	15 000 - 20 000	116 800	1 547 124	161	876	1 049	213
52	20 000 - 25 000	143 031	2 473 938	238	1 335	1 998	406
53	25 000 - 30 000	155 130	3 332 392	317	1 594	3 209	669
54	30 000 - 35 000	159 796	4 134 723	337	1 831	4 472	912
55	35 000 - 40 000	157 495	4 775 735	653	3 543	5 577	1 150
56	40 000 - 45 000	152 018	5 273 239	901	5 221	6 299	1 298
57	45 000 - 50 000	144 053	5 603 433	951	5 854	6 476	1 339
58	50 000 - 60 000	258 981	11 730 423	1 747	11 098	13 369	2 750
59	60 000 - 70 000	210 633	11 373 760	2 266	14 185	11 950	2 454
60	70 000 - 80 000	164 975	10 352 681	37 931	256 662	9 912	2 045
61	80 000 - 90 000	127 093	9 122 177	70 687	649 968	7 861	1 577
62	90 000 - 100 000	97 171	7 869 097	57 926	647 696	5 902	1 212
63	100 000 - 125 000	155 647	14 973 024	96 975	1 162 178	9 004	1 826
64	125 000 - 250 000	183 819	26 735 378	120 901	1 525 722	8 137	1 623
65	250 000 - 500 000	39 157	11 984 108	26 235	348 805	806	161
66	500 000 - 1 000 000	9 914	6 222 381	6 402	88 098	99	19
67	1 000 000 oder mehr	3 886	9 395 448	2 450	34 944	30	5
68	<b>Insgesamt</b>	<b>2 552 610</b>	<b>148 021 831</b>	<b>427 336</b>	<b>4 761 157</b>	<b>97 620</b>	<b>19 954</b>
69	Verlustfälle	6 228	- 238 660	21	184	29	5

<sup>1)</sup> Einschließlich der Steuerfälle/Steuerpflichtigen ohne Einkommensteueranmeldung, soweit Werte in der elektronischen Lohnsteuerbescheinigung enthalten waren.

<sup>1)</sup> Für Fälle ohne Einkommensteueranmeldung: Einbehaltene Lohnsteuer.



der unbeschränkt Lohn- und Einkommensteuerpflichtigen\*) in Bayern 2016

Größenklassen des Gesamtbetrags der Einkünfte

Zu versteuerndes Einkommen		Tarifliche Einkommensteuer <sup>1)</sup>		Anzurechnende ausländische Steuer		Steuerermäßigung (§ 35 EStG)		Lfd. Nr.
Stpfl.	1 000 EUR	Stpfl.	1 000 EUR	Stpfl.	1 000 EUR	Stpfl.	1 000 EUR	
7	8	9	10	11	12	13	14	
<b>Lohn- und Einkommensteuerpflichtige insgesamt</b>								
20 258	- 23 860	27 228	975	-	-	-	-	1
678 283	896 481	148 787	24 101	339	19	29	3	2
433 317	2 487 359	114 771	48 475	804	62	128	16	3
501 270	4 876 249	346 897	154 723	11 683	680	1 314	287	4
498 117	6 944 876	398 232	459 223	15 330	1 387	2 504	995	5
513 564	9 419 156	451 081	865 595	12 052	1 473	3 903	1 850	6
520 629	11 803 124	507 456	1 357 906	13 293	1 803	11 900	5 579	7
499 155	13 470 504	494 423	1 819 241	11 998	1 820	13 334	11 078	8
436 222	13 593 010	434 045	2 045 312	9 853	1 768	13 311	15 795	9
363 220	12 787 001	361 995	2 073 416	7 718	1 582	13 577	20 931	10
300 706	11 830 240	299 958	2 039 776	5 653	1 295	12 773	23 237	11
465 753	21 248 253	464 855	3 968 408	6 920	2 141	24 058	56 017	12
327 117	17 787 319	326 607	3 622 510	3 370	1 491	20 651	60 265	13
235 469	14 640 332	235 100	3 179 947	1 748	1 053	17 810	63 042	14
171 431	11 750 285	171 194	2 672 673	1 049	854	15 082	64 246	15
127 254	9 733 248	127 105	2 330 780	671	848	12 693	62 583	16
197 911	17 973 343	197 619	4 660 559	851	1 781	23 769	146 409	17
226 368	31 566 837	225 894	9 783 415	1 448	6 929	42 544	438 855	18
48 698	14 567 462	48 495	5 344 974	682	6 551	15 514	337 670	19
12 480	7 755 097	12 391	3 082 720	464	7 804	5 545	256 176	20
5 273	13 772 302	5 239	5 851 388	592	45 493	3 119	878 295	21
<b>6 582 495</b>	<b>248 878 620</b>	<b>5 399 372</b>	<b>55 386 117</b>	<b>106 518</b>	<b>86 834</b>	<b>253 558</b>	<b>2 443 328</b>	22
41 776	- 666 800	73	4 557	3	5	-	-	23
<b>Lohn- und Einkommensteuerpflichtige nach der Grundtabelle besteuert</b>								
18 879	- 21 350	24 169	854	-	-	-	-	24
539 259	752 400	129 607	20 443	306	16	24	2	25
377 290	2 202 873	100 550	40 866	719	54	121	16	26
424 687	4 181 380	328 924	141 432	11 521	659	1 294	284	27
381 317	5 398 840	369 984	430 874	14 980	1 351	2 395	968	28
370 533	6 946 960	366 089	803 484	8 224	1 199	3 276	1 725	29
365 499	8 472 994	363 370	1 199 558	4 787	1 002	8 896	4 701	30
339 358	9 338 525	338 310	1 517 915	3 264	743	8 608	8 302	31
278 727	8 821 967	278 131	1 591 522	2 347	635	7 585	10 836	32
211 202	7 520 282	210 838	1 475 119	1 370	480	6 962	13 041	33
156 653	6 234 000	156 438	1 318 820	880	371	5 726	13 095	34
206 772	9 531 679	206 502	2 223 054	961	608	9 471	27 938	35
116 484	6 430 197	116 317	1 677 133	325	480	6 912	25 912	36
70 494	4 546 358	70 368	1 288 991	195	340	5 217	23 977	37
44 338	3 279 654	44 260	988 607	143	308	3 920	21 398	38
30 083	2 513 058	30 031	791 163	116	305	3 158	19 730	39
42 264	4 164 323	42 150	1 377 329	182	680	5 624	43 924	40
42 549	6 358 804	42 372	2 288 751	355	2 381	9 401	117 219	41
9 541	2 932 320	9 474	1 152 135	184	2 201	3 294	86 300	42
2 566	1 620 833	2 528	672 715	173	2 341	1 234	69 110	43
1 387	4 411 804	1 382	1 871 536	236	22 128	929	357 225	44
<b>4 029 882</b>	<b>105 637 899</b>	<b>3 231 794</b>	<b>22 872 302</b>	<b>51 268</b>	<b>38 282</b>	<b>94 047</b>	<b>845 705</b>	45
35 548	- 427 952	54	4 367	-	-	-	-	46
<b>Lohn- und Einkommensteuerpflichtige nach der Splittingtabelle besteuert</b>								
1 379	- 2 510	3 059	121	-	-	-	-	47
139 024	144 081	19 180	3 658	33	2	5	1	48
56 027	284 486	14 221	7 609	85	8	7	0	49
76 583	694 870	17 973	13 290	162	21	20	3	50
116 800	1 546 036	28 248	28 349	350	35	109	27	51
143 031	2 472 197	84 992	62 112	3 828	275	627	125	52
155 130	3 330 129	144 086	158 348	8 506	801	3 004	878	53
159 797	4 131 979	156 113	301 325	8 734	1 077	4 726	2 775	54
157 495	4 771 043	155 914	453 790	7 506	1 133	5 726	4 958	55
152 018	5 266 719	151 157	598 297	6 348	1 102	6 615	7 890	56
144 053	5 596 240	143 520	720 956	4 773	924	7 047	10 141	57
258 981	11 716 575	258 353	1 745 354	5 959	1 533	14 587	28 079	58
210 633	11 357 122	210 290	1 945 377	3 045	1 010	13 739	34 353	59
164 975	10 093 974	164 732	1 890 956	1 553	713	12 593	39 065	60
127 093	8 470 631	126 934	1 684 067	906	547	11 162	42 848	61
97 171	7 220 190	97 074	1 539 617	555	543	9 535	42 853	62
155 647	13 809 020	155 469	3 283 230	669	1 101	18 145	102 485	63
183 819	25 208 033	183 522	7 494 664	1 093	4 548	33 143	321 636	64
39 157	11 635 142	39 021	4 192 839	498	4 350	12 220	251 370	65
9 914	6 134 265	9 863	2 410 005	291	5 463	4 311	187 065	66
3 886	9 360 499	3 857	3 979 852	356	23 366	2 190	521 069	67
<b>2 552 613</b>	<b>143 240 720</b>	<b>2 167 578</b>	<b>32 513 815</b>	<b>55 250</b>	<b>48 552</b>	<b>159 511</b>	<b>1 597 623</b>	68
6 228	- 238 848	19	190	3	5	-	-	69

Noch: **Tabelle 5. Berechnung der festzusetzenden Einkommensteuer aus dem Einkommen nach Grund-/Splittingtabellen-Gliederung und**

Lfd. Nr.	Gesamtbetrag der Einkünfte von ... bis unter ... Euro		Steuerermäßigung (§ 35a EStG)		Steuerermäßigungen für Zuwendungen und Mitgliedsbeiträge an			
					politische Parteien (§ 34g Nr. 1 EStG)		unabhängige Wählergemeinschaften	
			Stpfl.	1 000 EUR	Stpfl.	1 000 EUR	Stpfl.	1 000 EUR
	15	16	17	18	19	20		
<b>Noch: Lohn- und Einkommensteuerpflichtige insgesamt</b>								
1		Nullfälle	21	0	.	.	-	-
2	1	5 000	2 544	139	.	.	21	0
3	5 000	10 000	6 666	523	256	10	54	2
4	10 000	15 000	60 259	5 034	2 608	97	400	15
5	15 000	20 000	97 205	12 388	4 269	202	686	26
6	20 000	25 000	116 334	15 168	5 483	259	912	35
7	25 000	30 000	160 031	21 627	8 419	427	1 412	60
8	30 000	35 000	175 565	25 864	9 398	527	1 531	67
9	35 000	40 000	174 654	26 577	9 641	567	1 593	75
10	40 000	45 000	162 619	25 987	9 412	605	1 606	77
11	45 000	50 000	147 987	24 225	8 730	569	1 478	70
12	50 000	60 000	253 869	43 388	15 859	1 150	2 458	130
13	60 000	70 000	195 765	35 577	12 705	1 014	1 962	114
14	70 000	80 000	149 538	29 299	10 231	852	1 530	87
15	80 000	90 000	113 576	23 884	8 561	825	1 236	82
16	90 000	100 000	86 365	19 536	6 634	700	926	67
17	100 000	125 000	139 251	34 806	10 891	1 315	1 467	114
18	125 000	250 000	167 762	56 583	14 055	1 941	1 534	133
19	250 000	500 000	37 772	21 162	4 021	570	341	33
20	500 000	1 000 000	9 825	8 585	1 299	248	76	8
21	1 000 000	und mehr	4 236	6 164	807	303	41	10
22		<b>Insgesamt</b>	<b>2 261 844</b>	<b>436 516</b>	<b>143 369</b>	<b>12 186</b>	<b>21 264</b>	<b>1 205</b>
23		Verlustfälle	29	11	8	1	-	-
<b>Noch: Lohn- und Einkommensteuerpflichtige nach der Grundtabelle besteuert</b>								
24		Nullfälle	18	0	.	.	-	-
25	1	5 000	2 220	121	.	.	18	0
26	5 000	10 000	5 461	430	206	8	44	1
27	10 000	15 000	57 893	4 818	2 515	93	386	14
28	15 000	20 000	91 475	11 848	4 035	189	649	24
29	20 000	25 000	85 524	12 608	3 775	193	661	27
30	25 000	30 000	87 778	12 889	4 025	211	723	31
31	30 000	35 000	89 167	13 229	4 195	240	731	31
32	35 000	40 000	82 682	12 447	4 227	247	729	34
33	40 000	45 000	68 653	10 970	3 692	243	611	29
34	45 000	50 000	54 780	8 997	3 065	208	541	28
35	50 000	60 000	79 612	14 006	4 883	363	685	39
36	60 000	70 000	49 329	9 594	3 001	256	386	22
37	70 000	80 000	32 059	7 098	1 945	181	237	14
38	80 000	90 000	21 215	4 994	1 348	135	161	10
39	90 000	100 000	14 995	3 582	909	97	83	6
40	100 000	125 000	22 063	5 724	1 335	154	121	6
41	125 000	250 000	24 143	8 298	1 678	200	155	12
42	250 000	500 000	5 808	3 228	579	74	42	4
43	500 000	1 000 000	1 591	1 325	210	36	11	2
44	1 000 000	und mehr	933	1 355	217	71	17	3
45		<b>Insgesamt</b>	<b>877 399</b>	<b>147 562</b>	<b>45 917</b>	<b>3 203</b>	<b>6 991</b>	<b>339</b>
46		Verlustfälle	17	7	.	.	-	-
<b>Noch: Lohn- und Einkommensteuerpflichtige nach der Splittingtabelle besteuert</b>								
47		Nullfälle	3	0	.	.	-	-
48	1	5 000	324	17	13	1	3	0
49	5 000	10 000	1 205	93	50	2	10	0
50	10 000	15 000	2 366	215	93	4	14	1
51	15 000	20 000	5 730	540	234	13	37	2
52	20 000	25 000	30 810	2 560	1 708	66	251	8
53	25 000	30 000	72 253	8 737	4 394	216	689	28
54	30 000	35 000	86 398	12 636	5 203	287	800	36
55	35 000	40 000	91 972	14 130	5 414	320	864	40
56	40 000	45 000	93 966	15 017	5 720	362	995	48
57	45 000	50 000	93 207	15 228	5 665	361	937	42
58	50 000	60 000	174 257	29 382	10 976	786	1 773	91
59	60 000	70 000	146 436	25 984	9 704	758	1 576	93
60	70 000	80 000	117 479	22 201	8 286	672	1 293	73
61	80 000	90 000	92 361	18 890	7 213	690	1 075	72
62	90 000	100 000	71 370	15 954	5 725	603	843	62
63	100 000	125 000	117 188	29 082	9 556	1 161	1 346	108
64	125 000	250 000	143 619	48 285	12 377	1 742	1 379	121
65	250 000	500 000	31 964	17 934	3 442	496	299	29
66	500 000	1 000 000	8 234	7 260	1 089	211	65	6
67	1 000 000	und mehr	3 303	4 809	590	232	24	7
68		<b>Insgesamt</b>	<b>1 384 445</b>	<b>288 954</b>	<b>97 452</b>	<b>8 984</b>	<b>14 273</b>	<b>866</b>
69		Verlustfälle	12	5	.	.	-	-

<sup>1)</sup> Einschließlich der Steuerfälle/Steuerpflichtigen ohne Einkommensteueranmeldung, soweit Werte in der elektronischen Lohnsteuerbescheinigung enthalten waren.

<sup>1)</sup> Für Fälle ohne Einkommensteueranmeldung: Einbehalten Lohnsteuer.

der unbeschränkt Lohn- und Einkommensteuerpflichtigen\*) in Bayern 2016

Größenklassen des Gesamtbetrags der Einkünfte

Anspruch auf Altersvorsorgezulage (§ 10a Abs. 2 EStG)		Hinzuzurechnendes Kindergeld (§ 31 Satz 4 EStG)		Abgeltungsteuer nach § 32d EStG		Festzusetzende Einkommen-/Jahreslohnsteuer <sup>1)</sup>		Lfd. Nr.
Stpfl.	1 000 EUR	Stpfl.	1 000 EUR	Stpfl.	1 000 EUR	Stpfl.	1 000 EUR	
21	22	23	24	25	26	27	28	
<b>Noch: Lohn- und Einkommensteuerpflichtige insgesamt</b>								
-	-	207	695	585	14 660	27 785	15 635	1
184	21	442	1 149	1 017	15 552	148 541	39 524	2
828	101	695	1 728	1 533	17 918	114 518	66 014	3
3 758	472	1 176	2 847	3 125	20 667	334 137	169 959	4
19 154	2 386	1 700	3 734	8 399	22 618	392 263	469 743	5
38 355	4 705	4 910	7 645	13 349	24 452	442 690	880 214	6
56 526	7 080	5 523	8 766	15 863	23 936	500 158	1 365 426	7
69 609	9 133	5 681	9 573	18 613	26 042	491 675	1 821 533	8
67 613	9 641	13 692	18 680	20 511	25 535	433 020	2 051 135	9
59 140	9 326	27 854	39 688	20 680	29 669	361 500	2 100 224	10
51 809	9 245	24 106	39 674	20 555	32 055	299 724	2 069 690	11
88 168	18 902	35 727	62 621	38 270	50 284	464 628	3 995 361	12
70 270	18 322	23 923	43 144	31 917	47 409	326 545	3 632 294	13
57 355	17 021	52 110	106 294	26 829	42 687	235 082	3 251 619	14
44 171	14 109	80 741	222 818	22 216	46 130	171 180	2 866 010	15
35 309	12 008	65 193	217 364	18 370	35 989	127 109	2 512 678	16
58 555	21 880	108 580	388 369	34 704	89 333	197 614	4 976 247	17
65 588	27 891	135 000	509 604	57 262	296 593	225 866	10 113 768	18
9 851	4 434	29 893	118 065	19 988	270 499	48 498	5 371 950	19
1 832	856	7 408	30 070	6 933	194 117	12 392	3 034 612	20
560	261	3 014	12 356	3 641	248 961	5 239	5 182 011	21
<b>798 635</b>	<b>187 793</b>	<b>627 575</b>	<b>1 844 884</b>	<b>384 360</b>	<b>1 575 105</b>	<b>5 360 164</b>	<b>55 985 647</b>	<b>22</b>
-	-	-	-	629	102 213	690	106 752	23
<b>Noch: Lohn- und Einkommensteuerpflichtige nach der Grundtabelle besteuert</b>								
-	-	165	537	533	12 170	24 677	13 024	24
178	20	323	788	882	11 150	129 442	31 484	25
805	95	543	1 264	1 322	14 172	100 573	54 725	26
3 699	458	945	2 202	2 743	17 039	316 358	153 199	27
18 985	2 350	1 348	2 796	7 809	18 155	364 521	437 401	28
37 525	4 556	4 466	6 402	12 441	16 697	364 833	813 111	29
53 304	6 473	5 088	7 756	14 561	16 988	362 872	1 210 014	30
62 474	7 578	5 090	8 006	15 800	15 218	338 040	1 524 410	31
56 716	6 885	12 648	16 217	16 010	15 725	278 013	1 604 657	32
45 096	5 501	26 537	36 709	14 791	15 739	210 761	1 507 429	33
34 626	4 270	22 933	37 125	13 217	12 304	156 421	1 349 352	34
46 735	5 986	33 651	58 150	21 296	24 270	206 464	2 268 181	35
26 220	3 574	21 493	38 419	15 169	19 154	116 300	1 702 145	36
15 872	2 282	14 149	25 631	11 135	16 163	70 363	1 301 695	37
9 791	1 451	10 063	18 549	8 046	16 568	44 250	998 517	38
6 601	1 005	7 283	13 622	6 254	12 802	30 029	795 056	39
8 342	1 312	11 659	22 103	10 264	29 877	42 146	1 380 378	40
5 773	959	14 262	27 957	13 106	83 953	42 361	2 273 682	41
786	131	3 714	7 870	4 179	78 602	9 472	1 146 907	42
104	16	1 019	2 201	1 426	47 924	2 528	649 938	43
39	5	569	1 267	949	90 426	1 382	1 582 191	44
<b>433 671</b>	<b>54 908</b>	<b>197 948</b>	<b>335 572</b>	<b>191 933</b>	<b>585 097</b>	<b>3 211 806</b>	<b>22 797 495</b>	<b>45</b>
-	-	-	-	456	25 216	500	29 575	46
<b>Noch: Lohn- und Einkommensteuerpflichtige nach der Splittingtabelle besteuert</b>								
-	-	42	159	52	2 490	3 108	2 611	47
6	1	119	361	135	4 401	19 099	8 040	48
23	6	152	463	211	3 747	13 945	11 289	49
59	14	231	645	382	3 628	17 779	16 760	50
169	37	352	939	590	4 463	27 742	32 342	51
830	148	444	1 243	908	7 755	77 857	67 103	52
3 222	607	435	1 010	1 302	6 948	137 286	155 412	53
7 135	1 555	591	1 567	2 813	10 824	153 635	297 123	54
10 897	2 756	1 044	2 463	4 501	9 810	155 007	446 479	55
14 044	3 825	1 317	2 979	5 889	13 930	150 739	592 795	56
17 183	4 974	1 173	2 549	7 338	19 751	143 303	720 338	57
41 433	12 916	2 076	4 471	16 974	26 014	258 164	1 727 180	58
44 050	14 748	2 430	4 725	16 748	28 255	210 245	1 930 149	59
41 483	14 739	37 961	80 663	15 694	26 524	164 719	1 949 924	60
34 380	12 658	70 678	204 269	14 170	29 562	126 930	1 867 493	61
28 708	11 003	57 910	203 742	12 116	23 187	97 080	1 717 622	62
50 213	20 568	96 921	366 266	24 440	59 455	155 468	3 595 870	63
59 815	26 932	120 738	481 647	44 156	212 640	183 505	7 840 086	64
9 065	4 303	26 179	110 194	15 809	191 897	39 026	4 225 043	65
1 728	840	6 389	27 869	5 507	146 193	9 864	2 384 674	66
521	256	2 445	11 089	2 692	158 535	3 857	3 599 820	67
<b>364 964</b>	<b>132 885</b>	<b>429 627</b>	<b>1 509 313</b>	<b>192 427</b>	<b>990 009</b>	<b>2 148 358</b>	<b>33 188 152</b>	<b>68</b>
-	-	-	-	173	76 997	190	77 177	69

**Tabelle 6. Berechnung der verbleibenden Einkommensteuer aus der festzusetzenden Einkommen nach Grund-/Splittingtabellen-Gliederung und**

Lfd. Nr.	Gesamtbetrag der Einkünfte von ... bis unter ... Euro		Festzusetzende Einkommen-/ Jahreslohnsteuer <sup>1)</sup>		Auf die festzusetzende Einkommensteuer anzurechnende			
					Lohnsteuer		Kapitalertragsteuer	
			Stpfl.	1 000 EUR	Stpfl.	1 000 EUR	Stpfl.	1 000 EUR
	1	2	3	4	5	6		
<b>Lohn- und Einkommensteuerpflichtige insgesamt</b>								
1		Nullfälle	27 785	15 635	36 659	1 759	1 888	7 745
2	1	5 000	148 541	39 524	229 245	51 444	22 603	16 613
3	5 000	10 000	114 518	66 014	185 259	100 779	33 407	22 719
4	10 000	15 000	334 137	169 959	303 332	219 870	70 335	36 063
5	15 000	20 000	392 263	469 743	341 160	488 921	81 875	44 371
6	20 000	25 000	442 690	880 214	403 851	896 785	80 966	46 826
7	25 000	30 000	500 158	1 365 426	446 729	1 391 306	82 094	46 202
8	30 000	35 000	491 675	1 821 533	448 358	1 834 950	83 315	45 021
9	35 000	40 000	433 020	2 051 135	399 598	2 039 673	80 257	43 121
10	40 000	45 000	361 500	2 100 224	334 968	2 054 709	73 858	44 337
11	45 000	50 000	299 724	2 069 690	278 520	2 004 142	66 999	43 892
12	50 000	60 000	464 628	3 995 361	430 745	3 835 179	114 681	66 395
13	60 000	70 000	326 545	3 632 294	302 103	3 431 513	89 303	56 363
14	70 000	80 000	235 082	3 251 619	215 818	3 014 583	71 113	47 460
15	80 000	90 000	171 180	2 866 010	155 971	2 609 749	56 351	48 992
16	90 000	100 000	127 109	2 512 678	114 955	2 260 017	45 486	38 520
17	100 000	125 000	197 614	4 976 247	175 030	4 294 538	79 750	93 047
18	125 000	250 000	225 866	10 113 768	185 390	7 220 268	115 199	314 303
19	250 000	500 000	48 498	5 371 950	33 691	2 559 348	33 058	302 095
20	500 000	1 000 000	12 392	3 034 612	8 020	1 044 936	9 788	242 921
21	1 000 000	oder mehr	5 239	5 182 011	3 228	996 981	4 609	587 403
22		<b>Insgesamt</b>	<b>5 360 164</b>	<b>55 985 647</b>	<b>5 032 630</b>	<b>42 351 451</b>	<b>1 296 935</b>	<b>2 194 409</b>
23		Verlustfälle	690	106 752	8 677	17 967	8 358	101 223
<b>Lohn- und Einkommensteuerpflichtige nach der Grundtabelle besteuert</b>								
24		Nullfälle	24 677	13 024	33 322	1 571	1 752	6 591
25	1	5 000	129 442	31 484	206 950	45 728	20 547	12 245
26	5 000	10 000	100 573	54 725	165 676	88 706	28 520	18 868
27	10 000	15 000	316 358	153 199	274 485	196 476	57 287	29 275
28	15 000	20 000	364 521	437 401	295 530	439 016	57 324	33 451
29	20 000	25 000	364 833	813 111	326 799	805 084	48 937	28 159
30	25 000	30 000	362 872	1 210 014	338 613	1 216 516	47 691	25 768
31	30 000	35 000	338 040	1 524 410	319 717	1 538 233	47 629	21 093
32	35 000	40 000	278 013	1 604 657	263 447	1 612 037	44 245	20 423
33	40 000	45 000	210 761	1 507 429	198 700	1 499 992	37 778	18 739
34	45 000	50 000	156 421	1 349 352	146 955	1 335 810	31 135	14 279
35	50 000	60 000	206 464	2 268 181	191 492	2 208 663	47 285	26 222
36	60 000	70 000	116 300	1 702 145	105 674	1 614 573	30 833	20 332
37	70 000	80 000	70 363	1 301 695	62 381	1 192 624	21 297	15 890
38	80 000	90 000	44 250	998 517	38 204	881 025	14 861	17 156
39	90 000	100 000	30 029	795 056	25 241	678 987	11 187	12 381
40	100 000	125 000	42 146	1 380 378	33 523	1 097 155	17 307	30 033
41	125 000	250 000	42 361	2 273 682	28 155	1 384 877	21 481	87 915
42	250 000	500 000	9 472	1 146 907	4 937	464 442	6 200	88 886
43	500 000	1 000 000	2 528	649 938	1 163	174 028	1 934	63 910
44	1 000 000	oder mehr	1 382	1 582 191	602	186 306	1 174	170 761
45		<b>Insgesamt</b>	<b>3 211 806</b>	<b>22 797 495</b>	<b>3 061 566</b>	<b>18 661 847</b>	<b>596 404</b>	<b>762 376</b>
46		Verlustfälle	500	29 575	7 105	8 228	6 229	23 852
<b>Lohn- und Einkommensteuerpflichtige nach der Splittingtabelle besteuert</b>								
47		Nullfälle	3 108	2 611	3 337	188	136	1 154
48	1	5 000	19 099	8 040	22 295	5 717	2 056	4 369
49	5 000	10 000	13 945	11 289	19 583	12 074	4 887	3 851
50	10 000	15 000	17 779	16 760	28 847	23 394	13 048	6 788
51	15 000	20 000	27 742	32 342	45 630	49 905	24 551	10 920
52	20 000	25 000	77 857	67 103	77 052	91 701	32 029	18 668
53	25 000	30 000	137 286	155 412	108 116	174 791	34 403	20 434
54	30 000	35 000	153 635	297 123	128 641	296 717	35 686	23 928
55	35 000	40 000	155 007	446 479	136 151	427 636	36 012	22 698
56	40 000	45 000	150 739	592 795	136 268	554 717	36 080	25 599
57	45 000	50 000	143 303	720 338	131 565	668 332	35 864	29 613
58	50 000	60 000	258 164	1 727 180	239 253	1 626 516	67 396	40 173
59	60 000	70 000	210 245	1 930 149	196 429	1 816 940	58 470	36 030
60	70 000	80 000	164 719	1 949 924	153 437	1 821 959	49 816	31 570
61	80 000	90 000	126 930	1 867 493	117 767	1 728 725	41 490	31 835
62	90 000	100 000	97 080	1 717 622	89 714	1 581 030	34 299	26 139
63	100 000	125 000	155 468	3 595 870	141 507	3 197 383	62 443	63 014
64	125 000	250 000	183 505	7 840 086	157 235	5 835 392	93 718	226 388
65	250 000	500 000	39 026	4 225 043	28 754	2 094 907	26 858	213 208
66	500 000	1 000 000	9 864	2 384 674	6 857	870 908	7 854	179 011
67	1 000 000	oder mehr	3 857	3 599 820	2 626	810 675	3 435	416 642
68		<b>Insgesamt</b>	<b>2 148 358</b>	<b>33 188 152</b>	<b>1 971 064</b>	<b>23 689 604</b>	<b>700 531</b>	<b>1 432 033</b>
69		Verlustfälle	190	77 177	1 572	9 739	2 129	77 372

\*) Einschließlich der Steuerfälle/Steuerpflichtigen ohne Einkommensteueranmeldung, soweit Werte in der elektronischen Lohnsteuerbescheinigung enthalten waren.

<sup>1)</sup> Für Fälle ohne Einkommensteueranmeldung: Einbehalten Lohnsteuer.

steuer für die unbeschränkt Lohn- und Einkommensteuerpflichtigen\*) in Bayern 2016

Größenklassen des Gesamtbetrags der Einkünfte

Verbleibende Einkommensteuer						Lfd. Nr.
insgesamt		davon				
		positiv		negativ		
Stpfl.	1 000 EUR	Stpfl.	1 000 EUR	Stpfl.	1 000 EUR	
7	8	9	10	11	12	
<b>Lohn- und Einkommensteuerpflichtige insgesamt</b>						
10 712	6 040	509	6 998	10 203	- 958	1
109 393	- 28 680	4 124	4 846	105 269	- 33 525	2
127 570	- 57 857	8 447	7 189	119 123	- 65 046	3
268 572	- 86 438	83 112	26 865	185 460	- 113 303	4
316 983	- 64 345	108 907	80 035	208 076	- 144 380	5
353 719	- 64 144	107 063	116 049	246 656	- 180 194	6
391 373	- 72 800	117 947	143 468	273 426	- 216 268	7
389 445	- 59 020	113 735	172 545	275 710	- 231 564	8
354 291	- 32 335	108 832	192 879	245 459	- 225 215	9
306 490	603	102 293	211 133	204 197	- 210 531	10
262 221	21 169	92 624	216 182	169 597	- 195 013	11
418 848	92 953	153 849	446 368	264 999	- 353 415	12
303 376	143 726	115 316	436 227	188 060	- 292 501	13
222 442	188 881	88 199	428 965	134 243	- 240 084	14
163 957	206 737	66 299	408 324	97 658	- 201 587	15
122 594	213 778	49 618	385 547	72 976	- 171 768	16
192 093	587 795	82 060	902 090	110 033	- 314 295	17
222 504	2 577 388	120 090	3 005 784	102 414	- 428 396	18
48 233	2 509 719	34 801	2 632 498	13 432	- 122 779	19
12 384	1 745 993	10 136	1 793 930	2 248	- 47 936	20
5 243	3 595 983	4 545	3 671 236	698	- 75 254	21
<b>4 602 443</b>	<b>11 425 147</b>	<b>1 572 506</b>	<b>15 289 158</b>	<b>3 029 937</b>	<b>-3 864 012</b>	22
15 602	- 12 570	454	14 268	15 148	- 26 839	23
<b>Lohn- und Einkommensteuerpflichtige nach der Grundtabelle besteuert</b>						
10 381	4 771	463	5 649	9 918	- 878	24
103 728	- 26 620	3 770	4 115	99 958	- 30 735	25
115 112	- 53 126	7 505	5 605	107 607	- 58 731	26
240 837	- 72 943	81 558	25 665	159 279	- 98 608	27
263 921	- 35 669	104 385	76 745	159 536	- 112 414	28
260 458	- 20 582	82 183	106 058	178 275	- 126 640	29
262 832	- 32 640	65 045	112 774	197 787	- 145 414	30
250 031	- 35 179	53 208	116 121	196 823	- 151 300	31
212 622	- 28 143	44 242	115 911	168 380	- 144 053	32
166 262	- 11 579	35 857	116 599	130 405	- 138 178	33
126 523	- 935	28 158	109 486	98 365	- 110 420	34
170 388	32 945	41 107	210 714	129 281	- 177 769	35
98 510	66 974	26 780	190 789	71 730	- 123 815	36
60 674	92 986	18 612	176 633	42 062	- 83 646	37
38 807	100 159	13 256	157 996	25 551	- 57 837	38
26 696	103 589	9 892	144 961	16 804	- 41 372	39
38 174	252 927	16 453	315 648	21 721	- 62 720	40
40 100	800 584	24 115	874 496	15 985	- 73 913	41
9 282	593 354	7 068	616 132	2 214	- 22 779	42
2 530	411 736	2 187	419 732	343	- 7 996	43
1 375	1 224 609	1 248	1 247 605	127	- 22 996	44
<b>2 499 243</b>	<b>3 367 218</b>	<b>667 092</b>	<b>5 149 433</b>	<b>1 832 151</b>	<b>-1 782 215</b>	45
12 466	- 2 601	337	10 609	12 129	- 13 210	46
<b>Lohn- und Einkommensteuerpflichtige nach der Splittingtabelle besteuert</b>						
331	1 269	46	1 349	285	- 80	47
5 665	- 2 059	354	731	5 311	- 2 790	48
12 458	- 4 731	942	1 585	11 516	- 6 315	49
27 735	- 13 495	1 554	1 199	26 181	- 14 695	50
53 062	- 28 676	4 522	3 290	48 540	- 31 966	51
93 261	- 43 563	24 880	9 991	68 381	- 53 554	52
128 541	- 40 160	52 902	30 695	75 639	- 70 854	53
139 414	- 23 841	60 527	56 424	78 887	- 80 264	54
141 669	- 4 193	64 590	76 969	77 079	- 81 161	55
140 228	12 182	66 436	94 534	73 792	- 82 352	56
135 698	22 104	64 466	106 697	71 232	- 84 593	57
248 460	60 007	112 742	235 654	135 718	- 175 646	58
204 866	76 753	88 536	245 438	116 330	- 168 685	59
161 768	95 894	69 587	252 332	92 181	- 156 438	60
125 150	106 578	53 043	250 327	72 107	- 143 749	61
95 898	110 190	39 726	240 586	56 172	- 130 397	62
153 919	334 868	65 607	586 442	88 312	- 251 574	63
182 404	1 776 804	95 975	2 131 288	86 429	- 354 483	64
38 951	1 916 365	27 733	2 016 365	11 218	- 100 000	65
9 854	1 334 257	7 949	1 374 198	1 905	- 39 941	66
3 868	2 371 374	3 297	2 423 632	571	- 52 258	67
<b>2 103 200</b>	<b>8 057 928</b>	<b>905 414</b>	<b>10 139 725</b>	<b>1 197 786</b>	<b>-2 081 797</b>	68
3 136	- 9 969	117	3 659	3 019	- 13 629	69

**Tabelle 7.1 Unbeschränkt Einkommensteuerpflichtige<sup>1)</sup> mit Einkünften aus freiberuflicher Tätigkeit in ausgewählten Freien Berufen in Bayern 2016 insgesamt**

Lfd. Nr.	Berufsgruppe	Einkünfte aus freiberuflicher Tätigkeit		
		insgesamt		je Steuerfall
		Fälle	1 000 EUR	EUR
		1	2	3
1	<b>Rechtsanwälte, Notare (einschl. Patentanwälte) .....</b>	<b>16 607</b>	<b>1 805 513</b>	<b>108 720</b>
2	Rechtsanwälte ohne Notariat .....	14 861	1 191 162	80 154
3	Rechtsanwälte mit Notariat .....	-	-	-
4	Notare .....	533	352 140	660 676
5	Patentanwälte .....	1 213	262 211	216 167
6	<b>Freiberufliche Tätigkeit im Bereich sonstiger Rechtsberatung .....</b>	<b>2 394</b>	<b>162 459</b>	<b>67 861</b>
7	<b>Wirtschaftsprüfer und vereidigte Buchprüfer .....</b>	<b>395</b>	<b>38 367</b>	<b>97 131</b>
8	Wirtschaftsprüfer .....	352	35 486	100 811
9	vereidigte Buchprüfer .....	43	2 881	67 002
10	<b>Steuerberater und Steuerbevollmächtigte .....</b>	<b>9 410</b>	<b>881 267</b>	<b>93 652</b>
11	<b>Sonstige Wirtschaftsberater (ohne Vermögensberater und -verwalter) .....</b>	<b>16 190</b>	<b>719 882</b>	<b>44 465</b>
12	Markt- und Meinungsforscher .....	188	2 677	14 239
13	Unternehmens- und Publicrelations-Berater .....	16 002	717 205	44 820
14	<b>Tätigkeiten im Bereich Datenverarbeitung zusammen .....</b>	<b>10 801</b>	<b>475 787</b>	<b>44 050</b>
15	Programmierungstätigkeiten .....	5 250	213 880	40 739
16	Beratungsleistungen auf dem Gebiet der Informationstechnologie .....	5 168	249 888	48 353
17	Sonstige Tätigkeiten im Bereich Datenverarbeitung .....	383	12 019	31 382
18	<b>Forschungs- und Entwicklungstätigkeit .....</b>	<b>2 473</b>	<b>112 088</b>	<b>45 325</b>
19	<b>Werbung .....</b>	<b>811</b>	<b>15 498</b>	<b>19 110</b>
20	<b>Lehrtätigkeit .....</b>	<b>43 948</b>	<b>616 958</b>	<b>14 038</b>
21	Erwachsenenbildung .....	9 860	178 881	18 142
22	Sport und Freizeitunterricht, Kulturunterricht .....	11 707	113 712	9 713
23	Sonstige Lehrtätigkeit <sup>1)</sup> .....	20 695	247 254	11 948
24	Fahr- und Flugschulen .....	1 686	77 111	45 736
25	<b>Ärzte (Ärzte für Allgemeinmedizin, praktische Ärzte und Fachärzte) .....</b>	<b>27 240</b>	<b>3 944 757</b>	<b>144 815</b>
26	<b>Zahnärzte (einschl. Dentisten), ohne Zahntechniker .....</b>	<b>8 486</b>	<b>1 653 604</b>	<b>194 863</b>
27	<b>Tierärzte .....</b>	<b>2 470</b>	<b>140 597</b>	<b>56 922</b>
28	<b>Sonstiges Veterinärwesen .....</b>	<b>733</b>	<b>10 649</b>	<b>14 528</b>
29	<b>Sonstige Heilberufe .....</b>	<b>47 647</b>	<b>1 561 239</b>	<b>32 767</b>
30	Heilpraktiker .....	10 097	150 378	14 893
31	Psychologische Psychotherapeuten .....	8 508	338 765	39 817
32	Masseur, medizinische Bademeister, Krankengymnasten, Hebammen und verwandte Berufe .....	12 844	518 996	40 408
33	Sonstige selbständige Tätigkeiten im Gesundheitswesen .....	16 198	553 100	34 146
34	<b>Soziale Dienste (mit Tagesbetreuung von Kindern) .....</b>	<b>4 197</b>	<b>106 876</b>	<b>25 465</b>
35	Tagesbetreuung von Kindern .....	2 400	33 165	13 819
36	Sonstige soziale Dienste (ohne Tagesbetreuung von Kindern) .....	1 797	73 711	41 019
37	<b>Architekten, Innenarchitekten, Vermessungs- und Bauingenieure (ohne Film- und Bühnenarchitekten) .....</b>	<b>24 194</b>	<b>1 316 296</b>	<b>54 406</b>
38	Tätigkeiten im Bereich Hochbau und Innenarchitektur .....	8 819	448 303	50 834
39	Tätigkeiten im Bereich Orts-, Regional- und Landesplanung .....	1 257	63 564	50 568
40	Tätigkeiten im Bereich Garten- und Landschaftsgestaltung .....	930	44 420	47 763
41	Bautechnische Gesamtplanung .....	7 456	465 453	62 427
42	Sonstige Ingenieurbüros .....	5 511	284 578	51 638
43	Vermessungsingenieure .....	221	9 977	45 146
44	<b>Ingenieure für technische Fachplanung und Ingenieurdesign .....</b>	<b>6 270</b>	<b>299 639</b>	<b>47 789</b>
45	<b>Technische, physikalische und chemische Untersuchung .....</b>	<b>190</b>	<b>12 724</b>	<b>66 970</b>
46	<b>Künstlerische Berufe .....</b>	<b>35 688</b>	<b>582 623</b>	<b>16 325</b>
47	Bildende Künstler .....	8 014	85 893	10 718
48	Restauratoren .....	517	9 926	19 200
49	Komponisten und Musikberater .....	2 823	60 684	21 496
50	Schriftsteller .....	10 837	223 006	20 578
51	Bühnen-, Film-, Hörfunk- und Fernsehkünstler .....	11 852	178 416	15 054
52	Artisten .....	278	5 251	18 888
53	Filmhersteller, Kameramann (einschl. Tonstudio) .....	405	9 117	22 512
54	Sonstige Künstlerische Berufe .....	962	10 329	10 737
55	<b>Freiberufliche Tätigkeit im Bereich Journalismus .....</b>	<b>11 229</b>	<b>192 393</b>	<b>17 134</b>
56	Tätigkeit in Korrespondenz- und Nachrichtenbüros .....	121	2 415	19 962
57	Journalisten und Pressefotografen .....	11 108	189 978	17 103
58	<b>Freiberuflich tätige Fotografen .....</b>	<b>3 571</b>	<b>53 984</b>	<b>15 117</b>
59	<b>Übersetzer und Dolmetscher .....</b>	<b>6 802</b>	<b>121 069</b>	<b>17 799</b>
60	<b>Textil-, Schmuck- und Möbeldesigner .....</b>	<b>7 856</b>	<b>162 239</b>	<b>20 652</b>
61	<b>Freiberuflich tätige Sachverständige .....</b>	<b>14 732</b>	<b>430 433</b>	<b>29 218</b>
62	<b>Lotzen .....</b>	<b>10</b>	<b>121</b>	<b>12 057</b>
63	<b>Sonstige (hier nicht aufgeführt, aber mit freiberuflichen Einkünften)<sup>1)</sup> .....</b>	<b>69 625</b>	<b>645 822</b>	<b>9 276</b>
64	<b>Freie Berufe insgesamt</b>	<b>373 969</b>	<b>16 062 884</b>	<b>42 952</b>

<sup>1)</sup> Die Daten sind aufgrund von Änderungen der Wirtschaftszweigsystematik zum Teil mit den vorherigen Erhebungen nicht vergleichbar.

1) Durch die Neuaufnahme von Wirtschaftszweigen zu den Freien Berufen sind die Daten mit vorherigen Erhebungen nicht vergleichbar.

**Tabelle 7.2 Unbeschränkt Einkommensteuerpflichtige<sup>1)</sup> mit überwiegenden Einkünften aus freiberuflicher Tätigkeit in ausgewählten Freien Berufen in Bayern 2016 insgesamt\*\*)**

Lfd. Nr.	Berufsgruppe	Einkünfte aus freiberuflicher Tätigkeit		
		insgesamt		je Steuerfall
		Fälle	1 000 EUR	EUR
		1	2	3
1	<b>Rechtsanwälte, Notare (einschl. Patentanwälte) .....</b>	<b>12 938</b>	<b>1 778 228</b>	<b>137 442</b>
2	Rechtsanwälte ohne Notariat .....	11 447	1 166 991	101 947
3	Rechtsanwälte mit Notariat .....	-	-	-
4	Notare .....	476	351 641	738 742
5	Patentanwälte .....	1 015	259 596	255 760
6	<b>Freiberufliche Tätigkeit im Bereich sonstiger Rechtsberatung .....</b>	<b>1 360</b>	<b>155 333</b>	<b>114 216</b>
7	<b>Wirtschaftsprüfer und vereidigte Buchprüfer .....</b>	<b>262</b>	<b>36 807</b>	<b>140 484</b>
8	Wirtschaftsprüfer .....	227	33 944	149 534
9	vereidigte Buchprüfer .....	35	2 863	81 791
10	<b>Steuerberater und Steuerbevollmächtigte .....</b>	<b>7 287</b>	<b>861 887</b>	<b>118 277</b>
11	<b>Sonstige Wirtschaftsberater (ohne Vermögensberater und -verwalter) .....</b>	<b>9 697</b>	<b>656 399</b>	<b>67 691</b>
12	Markt- und Meinungsforscher .....	91	2 241	24 629
13	Unternehmens- und Publicrelations-Berater .....	9 606	654 158	68 099
14	<b>Tätigkeiten im Bereich Datenverarbeitung zusammen .....</b>	<b>6 652</b>	<b>452 701</b>	<b>68 055</b>
15	Programmierungstätigkeiten .....	3 214	204 711	63 694
16	Beratungsleistungen auf dem Gebiet der Informationstechnologie .....	3 233	236 708	73 216
17	Sonstige Tätigkeiten im Bereich Datenverarbeitung .....	205	11 282	55 033
18	<b>Forschungs- und Entwicklungstätigkeit .....</b>	<b>1 324</b>	<b>104 829</b>	<b>79 176</b>
19	<b>Werbung .....</b>	<b>414</b>	<b>14 286</b>	<b>34 508</b>
20	<b>Lehrtätigkeit .....</b>	<b>22 474</b>	<b>541 912</b>	<b>24 113</b>
21	Erwachsenenbildung .....	5 096	155 695	30 552
22	Sport und Freizeitunterricht, Kulturunterricht .....	5 972	101 835	17 052
23	Sonstige Lehrtätigkeit <sup>1)</sup> .....	9 957	208 435	20 933
24	Fahr- und Flugschulen .....	1 449	75 948	52 414
25	<b>Ärzte (Ärzte für Allgemeinmedizin, praktische Ärzte und Fachärzte) .....</b>	<b>21 874</b>	<b>3 862 338</b>	<b>176 572</b>
26	<b>Zahnärzte (einschl. Dentisten), ohne Zahntechniker .....</b>	<b>8 139</b>	<b>1 646 959</b>	<b>202 354</b>
27	<b>Tierärzte .....</b>	<b>2 030</b>	<b>138 664</b>	<b>68 307</b>
28	<b>Sonstiges Veterinärwesen .....</b>	<b>327</b>	<b>10 439</b>	<b>31 923</b>
29	<b>Sonstige Heilberufe .....</b>	<b>31 079</b>	<b>1 489 050</b>	<b>47 912</b>
30	Heilpraktiker .....	6 335	148 628	23 461
31	Psychologische Psychotherapeuten .....	5 978	327 748	54 826
32	Masseur, medizinische Bademeister, Krankengymnasten, Hebammen und verwandte Berufe .....	10 123	509 437	50 325
33	Sonstige selbständige Tätigkeiten im Gesundheitswesen .....	8 643	503 236	58 225
34	<b>Soziale Dienste (mit Tagesbetreuung von Kindern) .....</b>	<b>3 161</b>	<b>101 906</b>	<b>32 238</b>
35	Tagesbetreuung von Kindern .....	1 929	31 480	16 319
36	Sonstige soziale Dienste (ohne Tagesbetreuung von Kindern) .....	1 232	70 426	57 164
37	<b>Architekten, Innenarchitekten, Vermessungs- und Bauingenieure (ohne Film- und Bühnenarchitekten) .....</b>	<b>17 103</b>	<b>1 266 450</b>	<b>74 048</b>
38	Tätigkeiten im Bereich Hochbau und Innenarchitektur .....	6 709	436 057	64 996
39	Tätigkeiten im Bereich Orts-, Regional- und Landesplanung .....	927	61 693	66 552
40	Tätigkeiten im Bereich Garten- und Landschaftsgestaltung .....	682	43 420	63 666
41	Bautechnische Gesamtplanung .....	5 277	448 427	84 978
42	Sonstige Ingenieurbüros .....	3 349	267 109	79 758
43	Vermessungsingenieure .....	159	9 743	61 276
44	<b>Ingenieure für technische Fachplanung und Ingenieurdesign .....</b>	<b>4 278</b>	<b>285 041</b>	<b>66 630</b>
45	<b>Technische, physikalische und chemische Untersuchung .....</b>	<b>123</b>	<b>12 232</b>	<b>99 451</b>
46	<b>Künstlerische Berufe .....</b>	<b>18 198</b>	<b>523 572</b>	<b>28 771</b>
47	Bildende Künstler .....	5 386	82 652	15 346
48	Restauratoren .....	374	9 435	25 228
49	Komponisten und Musikberater .....	1 569	55 827	35 581
50	Schriftsteller .....	4 095	196 872	48 076
51	Bühnen-, Film-, Hörfunk- und Fernsehkünstler .....	5 942	156 918	26 408
52	Artisten .....	157	4 851	30 896
53	Filmhersteller, Kameramann (einschl. Tonstudio) .....	220	8 307	37 760
54	Sonstige Künstlerische Berufe .....	455	8 711	19 145
55	<b>Freiberufliche Tätigkeit im Bereich Journalismus .....</b>	<b>6 350</b>	<b>175 203</b>	<b>27 591</b>
56	Tätigkeit in Korrespondenz- und Nachrichtenbüros .....	73	2 348	32 160
57	Journalisten und Pressefotografen .....	6 277	172 855	27 538
58	<b>Freiberuflich tätige Fotografen .....</b>	<b>2 079</b>	<b>51 770</b>	<b>24 901</b>
59	<b>Übersetzer und Dolmetscher .....</b>	<b>4 411</b>	<b>113 117</b>	<b>25 644</b>
60	<b>Textil-, Schmuck- und Möbeldesigner .....</b>	<b>5 253</b>	<b>155 286</b>	<b>29 561</b>
61	<b>Freiberuflich tätige Sachverständige .....</b>	<b>7 176</b>	<b>381 554</b>	<b>53 171</b>
62	<b>Lotsen .....</b>	<b>7</b>	<b>103</b>	<b>14 649</b>
63	<b>Sonstige (hier nicht aufgeführt, aber mit freiberuflichen Einkünften) <sup>1)</sup> .....</b>	<b>22 013</b>	<b>532 961</b>	<b>24 211</b>
64	<b>Freie Berufe insgesamt</b>	<b>216 009</b>	<b>15 349 028</b>	<b>71 057</b>

<sup>1)</sup> Die Daten sind aufgrund von Änderungen der Wirtschaftszweigsystematik zum Teil mit den vorherigen Erhebungen nicht vergleichbar.

\*\* Die Einkünfte aus freiberuflicher Tätigkeit überwiegen die jeweiligen Einkünfte aus Land- und Forstwirtschaft, aus Gewerbebetrieb und aus nichtselbständiger Arbeit.

1) Durch die Neuaufnahme von Wirtschaftszweigen zu den Freien Berufen sind die Daten mit vorherigen Erhebungen nicht vergleichbar.

**Tabelle 8. Unbeschränkt steuerpflichtige Lohn- und Einkommensbezieher<sup>1)</sup>  
und Größenklassen der Summe**

Lfd. Nr.	Summe der Einkünfte <sup>1)</sup> von ... bis unter ... Euro	Summe der Einkünfte		darunter positive Einkünfte aus					
				Land- und Forstwirtschaft		Gewerbebetrieb		selbstän	
		Fälle	1 000 EUR	Fälle	1 000 EUR	Fälle	1 000 EUR	Fälle	
		1	2	3	4	5	6	7	
<b>Lohn- und Einkommensbezieher insgesamt</b>									
1	1 - 5 000	1 036 573	2 240 908	11 799	20 083	62 639	112 773	25 478	
2	5 000 - 10 000	789 626	5 961 276	13 968	47 715	62 450	269 121	22 293	
3	10 000 - 15 000	813 257	10 143 979	18 341	84 803	75 206	469 182	22 613	
4	15 000 - 20 000	751 034	13 121 788	16 413	103 834	71 109	589 136	20 719	
5	20 000 - 25 000	705 758	15 859 291	14 272	116 948	65 481	702 276	18 938	
6	25 000 - 30 000	685 228	18 830 378	13 760	127 699	60 446	713 721	17 610	
7	30 000 - 35 000	643 975	20 894 568	14 104	131 607	58 997	741 361	16 181	
8	35 000 - 40 000	553 804	20 710 941	14 484	138 562	57 573	748 431	15 235	
9	40 000 - 45 000	440 676	18 681 508	13 476	139 123	53 095	757 479	14 048	
10	45 000 - 50 000	337 869	16 011 368	11 091	127 358	45 308	716 404	12 947	
11	50 000 - 60 000	481 250	26 260 160	16 820	239 434	73 535	1 368 501	23 417	
12	60 000 - 70 000	296 231	19 139 299	11 098	199 723	52 261	1 178 270	19 111	
13	70 000 - 80 000	190 861	14 253 058	7 333	165 625	37 395	1 052 858	15 576	
14	80 000 - 90 000	128 667	10 898 400	5 020	134 339	27 144	929 100	12 559	
15	90 000 - 100 000	92 329	8 750 651	3 577	115 059	20 851	828 093	10 180	
16	100 000 - 125 000	140 175	15 541 922	5 321	205 071	34 601	1 746 368	18 239	
17	125 000 - 250 000	157 890	26 210 787	6 440	364 155	51 581	4 551 845	35 148	
18	250 000 - 500 000	40 838	13 644 872	1 797	177 484	17 838	3 363 641	13 742	
19	500 000 - 1 000 000	10 843	7 304 902	524	118 516	6 182	2 625 848	3 742	
20	1 000 000 oder mehr	4 933	13 875 670	232	134 918	3 578	9 142 000	1 468	
21	<b>Insgesamt</b>	<b>8 301 817</b>	<b>298 335 725</b>	<b>199 870</b>	<b>2 892 057</b>	<b>937 270</b>	<b>32 606 409</b>	<b>339 244</b>	
22	Verlustfälle	118 080	-1 083 496	1 036	6 409	4 210	17 542	2 235	
<b>Lohn- und Einkommensbezieher nach der Grundtabelle besteuert</b>									
23	1 - 5 000	559 889	1 157 163	1 425	2 986	19 538	39 483	9 007	
24	5 000 - 10 000	370 118	2 818 169	3 706	13 821	27 651	138 960	10 714	
25	10 000 - 15 000	416 382	5 197 260	5 694	27 144	34 189	252 994	11 654	
26	15 000 - 20 000	384 213	6 715 574	5 349	33 396	31 467	300 254	10 400	
27	20 000 - 25 000	375 037	8 433 735	4 695	36 308	28 803	346 549	9 752	
28	25 000 - 30 000	368 255	10 118 083	4 805	40 775	25 731	333 776	8 854	
29	30 000 - 35 000	342 320	11 099 431	4 863	40 024	23 957	330 592	8 121	
30	35 000 - 40 000	280 797	10 495 271	4 851	41 639	21 422	314 921	7 483	
31	40 000 - 45 000	212 803	9 018 015	4 124	38 958	18 498	307 383	6 639	
32	45 000 - 50 000	158 039	7 488 447	3 280	35 633	14 821	273 240	5 877	
33	50 000 - 60 000	208 315	11 348 344	4 655	62 140	22 451	496 555	10 033	
34	60 000 - 70 000	117 241	7 568 398	2 804	48 938	14 731	408 036	7 473	
35	70 000 - 80 000	70 945	5 291 168	1 713	37 244	10 154	342 639	5 808	
36	80 000 - 90 000	44 618	3 777 011	1 099	28 660	7 091	287 060	4 472	
37	90 000 - 100 000	30 239	2 864 945	718	21 914	5 340	248 135	3 463	
38	100 000 - 125 000	42 458	4 699 986	1 089	39 236	8 860	523 325	5 830	
39	125 000 - 250 000	42 717	7 044 170	1 304	79 537	13 169	1 290 416	9 384	
40	250 000 - 500 000	9 569	3 173 286	368	42 816	4 360	921 513	2 765	
41	500 000 - 1 000 000	2 573	1 736 968	121	32 098	1 613	762 700	753	
42	1 000 000 oder mehr	1 388	4 632 708	67	41 420	1 111	3 616 865	320	
43	<b>Insgesamt</b>	<b>4 037 916</b>	<b>124 678 129</b>	<b>56 730</b>	<b>744 686</b>	<b>334 957</b>	<b>11 535 397</b>	<b>138 802</b>	
44	Verlustfälle	33 312	- 435 002	304	2 016	1 187	6 198	707	
<b>Lohn- und Einkommensbezieher nach der Splittingtabelle besteuert</b>									
45	1 - 5 000	476 684	1 083 745	10 374	17 097	43 101	73 290	16 471	
46	5 000 - 10 000	419 508	3 143 107	10 262	33 895	34 799	130 161	11 579	
47	10 000 - 15 000	396 875	4 946 719	12 647	57 658	41 017	216 188	10 959	
48	15 000 - 20 000	366 821	6 406 213	11 064	70 439	39 642	288 883	10 319	
49	20 000 - 25 000	330 721	7 425 556	9 577	80 640	36 678	355 728	9 186	
50	25 000 - 30 000	316 973	8 712 295	8 955	86 925	34 715	379 945	8 756	
51	30 000 - 35 000	301 655	9 795 137	9 241	91 584	35 040	410 770	8 060	
52	35 000 - 40 000	273 007	10 215 671	9 633	96 923	36 151	433 510	7 752	
53	40 000 - 45 000	227 873	9 663 493	9 352	100 165	34 597	450 096	7 409	
54	45 000 - 50 000	179 830	8 522 921	7 811	91 725	30 487	443 163	7 070	
55	50 000 - 60 000	272 935	14 911 817	12 165	177 294	51 084	871 946	13 384	
56	60 000 - 70 000	178 990	11 570 901	8 294	150 784	37 530	770 235	11 638	
57	70 000 - 80 000	119 916	8 961 890	5 620	128 381	27 241	710 218	9 768	
58	80 000 - 90 000	84 049	7 121 389	3 921	105 679	20 053	642 039	8 087	
59	90 000 - 100 000	62 090	5 885 707	2 859	93 145	15 511	579 958	6 717	
60	100 000 - 125 000	97 717	10 841 936	4 232	165 834	25 741	1 223 042	12 409	
61	125 000 - 250 000	115 173	19 166 617	5 136	284 618	38 412	3 261 429	25 764	
62	250 000 - 500 000	31 269	10 471 586	1 429	134 669	13 478	2 442 128	10 977	
63	500 000 - 1 000 000	8 270	5 567 934	403	86 418	4 569	1 863 148	2 989	
64	1 000 000 oder mehr	3 545	9 242 962	165	93 498	2 467	5 525 135	1 148	
65	<b>Insgesamt</b>	<b>4 263 901</b>	<b>173 657 596</b>	<b>143 140</b>	<b>2 147 371</b>	<b>602 313</b>	<b>21 071 012</b>	<b>200 442</b>	
66	Verlustfälle	84 768	- 648 494	732	4 393	3 023	11 344	1 528	

<sup>1)</sup> Einschließlich der Steuerfälle/Steuerpflichtigen ohne Einkommensteuerveranlagung, soweit Werte in der elektronischen Lohnsteuerbescheinigung enthalten waren.

<sup>1)</sup> Steuerfälle mit einer Summe der Einkünfte von Null sind nicht enthalten.



**in Bayern 2016 nach Grund-/Splittingtabellen-Gliederung, Geschlecht  
der individuellen Einkünfte**

noch: darunter positive Einkünfte aus									Lfd. Nr.
diger Arbeit	nichtselbständiger Arbeit		Kapitalvermögen		Vermietung und Verpachtung		sonstigen Einkünften		
1 000 EUR	Fälle	1 000 EUR	Fälle	1 000 EUR	Fälle	1 000 EUR	Fälle	1 000 EUR	
8	9	10	11	12	13	14	15	16	
<b>Lohn- und Einkommensbezieher insgesamt</b>									
52 494	747 377	1 540 966	32 091	39 030	71 243	123 362	164 972	463 622	1
111 604	519 120	3 725 140	39 452	78 494	78 456	237 344	251 190	1 602 731	2
164 775	583 806	6 488 019	55 274	122 075	98 390	373 298	264 523	2 551 158	3
194 404	616 793	9 697 583	50 791	143 685	96 568	457 923	195 997	2 046 034	4
217 761	627 067	13 147 159	32 425	129 295	79 263	450 172	127 191	1 203 577	5
239 344	630 864	16 543 890	22 387	105 058	67 313	414 599	92 286	796 853	6
248 506	602 465	18 870 840	16 391	84 984	61 383	378 798	63 694	547 897	7
258 909	520 298	18 849 639	13 055	68 283	58 726	364 342	45 872	382 018	8
270 892	412 479	16 936 116	9 403	50 209	53 021	338 476	33 203	279 152	9
269 095	314 684	14 423 557	6 326	38 137	45 152	307 052	23 246	209 570	10
550 689	443 416	23 352 900	8 154	52 110	72 756	540 568	32 094	289 776	11
547 894	268 202	16 661 658	3 877	32 441	51 472	443 077	18 113	183 517	12
548 611	168 749	12 060 098	2 307	20 215	37 145	366 706	11 861	127 189	13
523 175	111 193	8 968 293	1 797	15 829	27 527	301 969	8 529	97 148	14
507 883	78 003	7 003 386	1 465	14 861	21 034	263 511	6 254	75 714	15
1 197 870	113 708	11 831 558	2 726	29 700	35 735	497 481	10 496	141 988	16
4 269 216	108 472	15 752 226	5 336	85 731	51 455	1 154 579	16 389	260 219	17
3 479 679	22 487	5 805 255	2 396	74 333	17 109	733 811	5 883	135 294	18
1 785 187	5 510	2 290 173	903	48 690	5 312	431 448	2 012	66 201	19
1 431 219	2 481	2 225 105	596	441 682	2 654	438 439	1 098	122 530	20
<b>16 869 205</b>	<b>6 897 174</b>	<b>226 173 563</b>	<b>307 152</b>	<b>1 674 842</b>	<b>1 031 714</b>	<b>8 616 956</b>	<b>1 374 903</b>	<b>11 582 190</b>	<b>21</b>
22 021	8 793	110 456	4 494	42 151	6 198	44 223	9 751	47 089	22
<b>Lohn- und Einkommensbezieher nach der Grundtabelle besteuert</b>									
18 795	515 456	1 052 853	11 467	16 240	7 669	17 248	15 807	44 473	23
55 035	312 282	2 301 789	13 046	30 075	14 013	48 435	43 139	266 865	24
87 082	320 641	3 626 886	28 298	58 644	31 012	118 299	109 082	1 068 107	25
101 094	321 675	5 085 478	28 090	78 285	36 171	177 597	97 443	985 400	26
115 941	339 128	7 199 162	15 213	65 465	29 408	178 221	60 579	538 228	27
121 915	344 610	9 131 499	8 582	49 659	24 975	160 744	40 819	327 054	28
126 946	324 459	10 244 796	5 793	38 155	22 931	149 104	28 158	216 207	29
130 192	266 795	9 738 708	4 117	27 147	21 590	141 324	19 583	143 252	30
132 419	201 229	8 323 508	2 615	17 902	19 236	131 446	13 534	102 341	31
127 058	148 937	6 881 601	1 730	12 293	16 180	116 226	9 015	72 449	32
251 710	193 939	10 273 570	2 050	17 445	24 719	201 249	11 340	95 262	33
235 176	106 941	6 687 177	920	10 138	16 840	161 558	6 081	58 472	34
226 957	63 201	4 538 360	630	6 470	11 729	132 261	3 825	39 160	35
204 770	38 706	3 137 297	495	5 146	8 408	108 243	2 593	31 110	36
190 648	25 567	2 305 738	407	4 312	6 160	91 667	1 855	22 214	37
415 869	34 017	3 533 890	756	10 492	10 022	168 964	3 049	43 462	38
1 160 778	28 659	4 079 705	1 488	25 710	13 422	395 596	4 605	79 742	39
698 599	5 071	1 235 047	614	22 074	4 001	248 365	1 488	38 539	40
353 487	1 203	431 487	230	20 638	1 209	129 326	518	20 399	41
341 596	618	440 469	178	22 051	743	150 089	323	42 344	42
<b>5 096 065</b>	<b>3 593 134</b>	<b>100 249 020</b>	<b>126 719</b>	<b>538 342</b>	<b>320 438</b>	<b>3 025 962</b>	<b>472 836</b>	<b>4 235 081</b>	<b>43</b>
7 278	2 884	34 411	2 155	19 342	1 969	15 277	3 035	16 371	44
<b>Lohn- und Einkommensbezieher nach der Splittingtabelle besteuert</b>									
33 699	231 921	488 114	20 624	22 791	63 574	106 115	149 165	419 148	45
56 569	206 838	1 423 351	26 406	48 419	64 443	188 908	208 051	1 335 866	46
77 693	263 165	2 861 133	26 976	63 431	67 378	254 999	155 441	1 483 051	47
93 309	295 118	4 612 105	22 701	65 400	60 397	280 326	98 554	1 060 634	48
101 820	287 939	5 947 996	17 212	63 830	49 855	271 951	66 612	665 349	49
117 429	286 254	7 412 391	13 805	55 399	42 338	253 855	51 467	469 799	50
121 560	278 006	8 626 045	10 598	46 829	38 452	229 694	35 536	331 690	51
128 717	253 503	9 110 931	8 938	41 135	37 136	223 018	26 289	238 766	52
138 473	211 250	8 612 609	6 788	32 308	33 785	207 030	19 669	176 812	53
142 037	165 747	7 541 956	4 596	25 843	28 972	190 826	14 231	137 121	54
298 979	249 477	13 079 330	6 104	34 665	48 037	339 319	20 754	194 514	55
312 718	161 261	9 974 481	2 957	22 303	34 632	281 520	12 032	125 045	56
321 654	105 548	7 521 738	1 677	13 745	25 416	234 445	8 036	88 029	57
318 405	72 487	5 830 995	1 302	10 683	19 119	193 726	5 936	66 038	58
317 234	52 436	4 697 649	1 058	10 549	14 874	171 845	4 399	53 501	59
782 000	79 691	8 297 668	1 970	19 208	25 713	328 517	7 447	98 527	60
3 108 439	79 813	11 672 521	3 848	60 021	38 033	758 983	11 784	180 476	61
2 781 080	17 416	4 570 208	1 782	52 259	13 108	485 446	4 395	96 755	62
1 431 700	4 307	1 858 686	673	28 052	4 103	302 122	1 494	45 802	63
1 089 623	1 863	1 784 636	418	419 630	1 911	288 351	775	80 186	64
<b>11 773 140</b>	<b>3 304 040</b>	<b>125 924 543</b>	<b>180 433</b>	<b>1 136 500</b>	<b>711 276</b>	<b>5 590 994</b>	<b>902 067</b>	<b>7 347 110</b>	<b>65</b>
14 742	5 909	76 045	2 339	22 809	4 229	28 945	6 716	30 718	66

Noch: **Tabelle 8. Unbeschränkt steuerpflichtige Lohn- und Einkommensbezieher<sup>1)</sup>**  
**und Größenklassen der Summe**

Lfd. Nr.	Summe der Einkünfte <sup>1)</sup> von ... bis unter ... Euro	Summe der Einkünfte		darunter positive Einkünfte aus				
				Land- und Forstwirtschaft		Gewerbebetrieb		selbstän
		Fälle	1 000 EUR	Fälle	1 000 EUR	Fälle	1 000 EUR	Fälle
1	2	3	4	5	6	7		
<b>männliche Lohn- und Einkommensbezieher insgesamt</b>								
1	1 - 5 000	407 907	857 549	2 470	5 692	19 590	42 101	6 559
2	5 000 - 10 000	298 936	2 283 290	6 383	23 511	29 129	140 171	7 868
3	10 000 - 15 000	327 683	4 079 474	10 620	48 664	41 209	277 240	8 895
4	15 000 - 20 000	304 794	5 338 274	9 933	64 341	41 474	383 343	8 811
5	20 000 - 25 000	333 932	7 529 143	9 186	77 300	40 561	488 021	8 533
6	25 000 - 30 000	376 873	10 373 223	9 727	89 167	40 279	512 029	8 336
7	30 000 - 35 000	377 866	12 268 722	11 024	98 728	42 393	552 379	7 977
8	35 000 - 40 000	341 044	12 761 917	12 082	108 592	43 995	571 422	8 057
9	40 000 - 45 000	286 632	12 157 013	11 633	113 517	42 169	593 067	7 859
10	45 000 - 50 000	230 507	10 925 633	9 696	106 351	36 919	568 306	7 636
11	50 000 - 60 000	345 439	18 868 826	14 921	201 693	61 310	1 100 701	14 898
12	60 000 - 70 000	225 144	14 554 120	10 065	174 942	44 768	968 655	12 936
13	70 000 - 80 000	150 373	11 233 595	6 684	146 837	32 165	867 356	11 035
14	80 000 - 90 000	104 411	8 845 291	4 585	119 889	23 508	777 117	9 096
15	90 000 - 100 000	76 339	7 236 220	3 270	101 864	18 088	694 269	7 616
16	100 000 - 125 000	118 358	13 125 197	4 838	182 405	30 221	1 478 549	14 075
17	125 000 - 250 000	133 239	22 127 739	5 802	322 733	44 170	3 803 712	27 939
18	250 000 - 500 000	34 988	11 692 276	1 592	145 986	15 169	2 776 796	11 739
19	500 000 - 1 000 000	9 283	6 258 123	447	87 019	5 208	2 142 315	3 336
20	1 000 000 oder mehr	4 095	10 868 254	185	97 348	2 856	6 883 884	1 324
21	<b>Insgesamt</b>	<b>4 487 843</b>	<b>203 383 880</b>	<b>145 143</b>	<b>2 316 578</b>	<b>655 181</b>	<b>25 621 433</b>	<b>194 525</b>
22	Verlustfälle	37 097	- 666 140	576	5 255	1 625	10 401	827
<b>männliche Lohn- und Einkommensbezieher nach der Grundtabelle besteuert</b>								
23	1 - 5 000	266 506	575 044	1 025	2 328	11 048	23 273	4 047
24	5 000 - 10 000	184 843	1 405 354	2 392	10 449	15 429	83 672	4 926
25	10 000 - 15 000	184 093	2 284 081	3 551	19 257	18 950	155 905	5 117
26	15 000 - 20 000	160 591	2 810 659	3 282	24 100	17 921	196 750	4 475
27	20 000 - 25 000	174 966	3 944 982	3 074	27 602	17 292	237 835	4 294
28	25 000 - 30 000	192 249	5 287 358	3 285	30 729	16 142	232 930	3 932
29	30 000 - 35 000	183 240	5 940 743	3 643	31 680	15 758	236 188	3 545
30	35 000 - 40 000	151 489	5 664 824	3 881	33 865	14 705	226 915	3 454
31	40 000 - 45 000	120 024	5 088 564	3 346	32 860	13 022	226 976	3 212
32	45 000 - 50 000	93 822	4 446 490	2 656	29 502	10 698	203 047	2 909
33	50 000 - 60 000	127 901	6 973 054	3 875	51 615	16 554	369 092	5 307
34	60 000 - 70 000	75 592	4 881 755	2 381	41 377	11 091	308 256	4 071
35	70 000 - 80 000	47 205	3 521 478	1 435	31 267	7 632	254 706	3 347
36	80 000 - 90 000	30 571	2 588 350	925	24 491	5 397	218 445	2 594
37	90 000 - 100 000	21 180	2 006 878	603	17 460	4 068	188 603	2 089
38	100 000 - 125 000	30 279	3 351 922	908	32 671	6 847	401 284	3 705
39	125 000 - 250 000	30 341	5 013 167	1 035	62 929	9 867	958 946	6 123
40	250 000 - 500 000	6 932	2 299 611	285	30 776	3 193	671 644	1 971
41	500 000 - 1 000 000	1 871	1 268 075	90	18 406	1 170	539 255	581
42	1 000 000 oder mehr	948	3 144 292	42	24 563	722	2 308 122	248
43	<b>Insgesamt</b>	<b>2 084 643</b>	<b>72 496 683</b>	<b>41 714</b>	<b>577 927</b>	<b>217 506</b>	<b>8 041 843</b>	<b>69 947</b>
44	Verlustfälle	19 674	- 300 409	234	1 799	750	4 444	379
<b>männliche Lohn- und Einkommensbezieher nach der Splittingtabelle besteuert</b>								
45	1 - 5 000	141 401	282 505	1 445	3 364	8 542	18 828	2 512
46	5 000 - 10 000	114 093	877 937	3 991	13 062	13 700	56 500	2 942
47	10 000 - 15 000	143 590	1 795 393	7 069	29 407	22 259	121 335	3 778
48	15 000 - 20 000	144 203	2 527 615	6 651	40 241	23 553	186 593	4 336
49	20 000 - 25 000	158 966	3 584 161	6 112	49 698	23 269	250 186	4 239
50	25 000 - 30 000	184 624	5 085 865	6 442	58 438	24 137	279 099	4 404
51	30 000 - 35 000	194 626	6 327 978	7 381	67 048	26 635	316 191	4 432
52	35 000 - 40 000	189 555	7 097 092	8 201	74 726	29 290	344 507	4 603
53	40 000 - 45 000	166 608	7 068 449	8 287	80 657	29 147	366 091	4 647
54	45 000 - 50 000	136 685	6 479 143	7 040	76 849	26 221	365 258	4 727
55	50 000 - 60 000	217 538	11 895 772	11 046	150 078	44 756	731 609	9 591
56	60 000 - 70 000	149 552	9 672 365	7 684	133 565	33 677	660 399	8 865
57	70 000 - 80 000	103 168	7 712 117	5 249	115 569	24 533	612 650	7 688
58	80 000 - 90 000	73 840	6 256 940	3 660	95 398	18 111	558 672	6 502
59	90 000 - 100 000	55 159	5 229 341	2 667	84 404	14 020	505 667	5 527
60	100 000 - 125 000	88 079	9 773 275	3 930	149 734	23 374	1 077 265	10 370
61	125 000 - 250 000	102 898	17 114 572	4 767	259 804	34 303	2 844 766	21 816
62	250 000 - 500 000	28 056	9 392 665	1 307	115 210	11 976	2 105 152	9 768
63	500 000 - 1 000 000	7 412	4 990 048	357	68 613	4 038	1 603 060	2 755
64	1 000 000 oder mehr	3 147	7 723 963	143	72 785	2 134	4 575 762	1 076
65	<b>Insgesamt</b>	<b>2 403 200</b>	<b>130 887 197</b>	<b>103 429</b>	<b>1 738 651</b>	<b>437 675</b>	<b>17 579 590</b>	<b>124 578</b>
66	Verlustfälle	17 423	- 365 731	342	3 456	875	5 957	448

<sup>1)</sup> Einschließlich der Steuerfälle/Steuerpflichtigen ohne Einkommensteuerveranlagung, soweit Werte in der elektronischen Lohnsteuerbescheinigung enthalten waren.

<sup>1)</sup> Steuerfälle mit einer Summe der Einkünfte von Null sind nicht enthalten.

**in Bayern 2016 nach Grund-/Splittingtabellen-Gliederung, Geschlecht  
der individuellen Einkünfte**

noch: darunter positive Einkünfte aus									Lfd. Nr.
diger Arbeit	nichtselbständiger Arbeit		Kapitalvermögen		Vermietung und Verpachtung		sonstigen Einkünften		
1 000 EUR	Fälle	1 000 EUR	Fälle	1 000 EUR	Fälle	1 000 EUR	Fälle	1 000 EUR	
8	9	10	11	12	13	14	15	16	
<b>männliche Lohn- und Einkommensbezieher insgesamt</b>									
14 424	351 792	720 352	8 405	13 250	10 057	22 734	28 851	88 757	1
41 130	204 642	1 470 657	11 029	25 411	18 154	56 269	83 434	578 629	2
67 128	210 575	2 214 608	22 959	48 737	36 816	122 964	132 118	1 355 932	3
85 606	229 224	3 457 252	24 616	67 892	41 831	183 638	100 998	1 157 205	4
103 016	286 506	5 945 588	17 835	67 672	35 688	191 400	69 116	718 730	5
117 637	342 185	8 967 220	14 016	61 486	33 204	186 923	54 565	510 350	6
125 728	350 282	10 973 289	10 702	51 523	32 920	179 924	38 128	361 895	7
137 696	318 260	11 536 157	8 896	43 627	34 189	179 509	28 018	255 424	8
150 013	266 884	10 965 465	6 922	33 075	33 105	177 177	21 199	190 812	9
152 050	214 046	9 815 057	4 869	26 240	29 792	169 630	15 429	148 345	10
325 081	318 051	16 792 471	6 465	36 181	50 469	308 398	22 411	208 534	11
337 850	204 419	12 733 506	3 088	22 761	37 753	267 714	12 994	134 166	12
353 304	133 834	9 604 216	1 801	13 598	28 267	226 169	8 636	93 748	13
346 184	91 160	7 388 671	1 455	10 802	21 660	190 843	6 386	71 393	14
349 236	65 419	5 907 683	1 168	9 478	16 778	166 066	4 689	56 484	15
869 094	97 713	10 233 788	2 258	20 568	29 403	325 628	8 083	106 160	16
3 261 781	94 522	13 911 940	4 511	66 978	42 284	760 345	12 772	195 955	17
2 919 695	20 063	5 289 238	2 090	62 050	14 374	504 514	4 735	104 244	18
1 580 975	4 913	2 113 529	778	34 743	4 483	303 958	1 627	51 699	19
1 334 739	2 205	2 128 841	505	53 241	2 202	351 787	881	71 513	20
<b>12 672 368</b>	<b>3 806 695</b>	<b>152 169 528</b>	<b>154 368</b>	<b>769 314</b>	<b>553 429</b>	<b>4 875 588</b>	<b>655 070</b>	<b>6 459 976</b>	<b>21</b>
16 286	3 414	64 367	2 411	30 121	3 269	29 308	4 607	26 663	22
<b>männliche Lohn- und Einkommensbezieher nach der Grundtabelle besteuert</b>									
8 725	243 293	522 261	5 876	8 732	3 870	9 114	7 242	19 677	23
26 314	158 405	1 176 248	5 375	14 936	5 822	22 185	15 336	90 603	24
41 465	146 055	1 677 694	9 487	23 214	10 631	43 336	35 348	345 325	25
48 363	133 818	2 166 173	9 181	29 895	12 305	61 794	29 400	309 955	26
56 655	156 940	3 393 677	5 100	24 589	10 401	61 743	18 455	169 095	27
60 281	179 191	4 801 895	3 154	20 305	9 987	58 404	13 600	111 788	28
60 202	172 845	5 490 958	2 196	15 091	10 081	57 213	9 748	78 216	29
64 992	143 122	5 247 699	1 614	11 226	10 119	56 375	6 930	50 723	30
68 386	112 766	4 682 092	1 161	6 990	9 595	56 107	5 184	38 882	31
63 482	88 106	4 083 549	905	5 293	8 558	51 715	3 777	30 036	32
133 196	118 741	6 316 043	1 116	8 050	13 594	89 580	5 043	40 091	33
124 182	68 998	4 330 008	535	4 804	9 838	76 140	2 888	26 245	34
124 391	42 244	3 049 638	382	2 953	7 157	64 018	1 876	17 425	35
111 691	26 769	2 180 907	330	2 679	5 389	53 942	1 360	14 793	36
107 095	18 175	1 649 135	268	1 794	4 057	46 090	992	11 439	37
254 886	24 612	2 574 812	558	6 167	6 872	86 772	1 643	21 472	38
728 134	21 077	3 053 950	1 101	16 899	9 053	200 890	2 612	42 601	39
484 500	3 865	969 437	477	16 969	2 764	130 862	859	21 829	40
274 326	946	357 686	164	9 538	826	67 461	323	12 633	41
291 939	468	395 434	130	18 628	498	99 044	196	26 381	42
<b>3 133 205</b>	<b>1 860 436</b>	<b>58 119 296</b>	<b>49 110</b>	<b>248 753</b>	<b>151 417</b>	<b>1 392 786</b>	<b>162 812</b>	<b>1 479 207</b>	<b>43</b>
5 828	1 593	22 796	1 238	13 672	1 235	10 380	1 553	8 461	44
<b>männliche Lohn- und Einkommensbezieher nach der Splittingtabelle besteuert</b>									
5 699	108 499	198 090	2 529	4 518	6 187	13 620	21 609	69 080	45
14 816	46 237	294 409	5 654	10 476	12 332	34 083	68 098	488 026	46
25 664	64 520	536 915	13 472	25 523	26 185	79 627	96 770	1 010 607	47
37 243	95 406	1 291 079	15 435	37 997	29 526	121 844	71 598	847 250	48
46 361	129 566	2 551 911	12 735	43 082	25 287	129 656	50 661	549 636	49
57 355	162 994	4 165 326	10 862	41 181	23 217	128 519	40 965	398 563	50
65 526	177 437	5 482 331	8 506	36 432	22 839	122 711	28 380	283 679	51
72 703	175 138	6 288 458	7 282	32 401	24 070	123 134	21 088	204 701	52
81 628	154 118	6 283 372	5 761	26 085	23 510	121 070	16 015	151 930	53
88 568	125 940	5 731 508	3 964	20 947	21 234	117 915	11 652	118 309	54
191 884	199 310	10 476 428	5 349	28 131	36 875	218 818	17 368	168 443	55
213 669	135 421	8 403 498	2 553	17 957	27 915	191 574	10 106	107 921	56
228 912	91 590	6 554 578	1 419	10 645	21 110	162 152	6 760	76 323	57
234 493	64 391	5 207 764	1 125	8 123	16 271	136 901	5 026	56 600	58
242 141	47 244	4 258 548	900	7 684	12 721	119 976	3 697	45 045	59
614 208	73 101	7 658 976	1 700	14 401	22 531	238 855	6 440	84 688	60
2 533 647	73 445	10 857 990	3 410	50 079	33 231	559 455	10 160	153 354	61
2 435 195	16 198	4 319 801	1 613	45 081	11 610	373 652	3 876	82 415	62
1 306 650	3 967	1 755 843	614	25 204	3 657	236 497	1 304	39 066	63
1 042 801	1 737	1 733 407	375	34 613	1 704	252 742	685	45 132	64
<b>9 539 163</b>	<b>1 946 259</b>	<b>94 050 232</b>	<b>105 258</b>	<b>520 562</b>	<b>402 012</b>	<b>3 482 802</b>	<b>492 258</b>	<b>4 980 769</b>	<b>65</b>
10 458	1 821	41 570	1 173	16 449	2 034	18 927	3 054	18 202	66

Noch: **Tabelle 8. Unbeschränkt steuerpflichtige Lohn- und Einkommensbezieher<sup>1)</sup>**  
**und Größenklassen der Summe**

Lfd. Nr.	Summe der Einkünfte <sup>1)</sup> von ... bis unter ... Euro	Summe der Einkünfte		darunter positive Einkünfte aus				
				Land- und Forstwirtschaft		Gewerbebetrieb		selbstän
		Fälle	1 000 EUR	Fälle	1 000 EUR	Fälle	1 000 EUR	Fälle
1	2	3	4	5	6	7		
<b>weibliche Lohn- und Einkommensbezieher insgesamt</b>								
1	1 - 5 000	628 666	1 383 358	9 329	14 391	43 049	70 672	18 919
2	5 000 - 10 000	490 690	3 677 986	7 585	24 204	33 321	128 949	14 425
3	10 000 - 15 000	485 574	6 064 504	7 721	36 139	33 997	191 942	13 718
4	15 000 - 20 000	446 240	7 783 514	6 480	39 493	29 635	205 793	11 908
5	20 000 - 25 000	371 826	8 330 148	5 086	39 648	24 920	214 255	10 405
6	25 000 - 30 000	308 355	8 457 155	4 033	38 532	20 167	201 692	9 274
7	30 000 - 35 000	266 109	8 625 846	3 080	32 879	16 604	188 982	8 204
8	35 000 - 40 000	212 760	7 949 025	2 402	29 970	13 578	177 009	7 178
9	40 000 - 45 000	154 044	6 524 494	1 843	25 606	10 926	164 413	6 189
10	45 000 - 50 000	107 362	5 085 735	1 395	21 007	8 389	148 098	5 311
11	50 000 - 60 000	135 811	7 391 334	1 899	37 741	12 225	267 800	8 519
12	60 000 - 70 000	71 087	4 585 179	1 033	24 781	7 493	209 616	6 175
13	70 000 - 80 000	40 488	3 019 464	649	18 788	5 230	185 502	4 541
14	80 000 - 90 000	24 256	2 053 109	435	14 449	3 636	151 983	3 463
15	90 000 - 100 000	15 990	1 514 432	307	13 195	2 763	133 824	2 564
16	100 000 - 125 000	21 817	2 416 724	483	22 666	4 380	267 819	4 164
17	125 000 - 250 000	24 651	4 083 048	638	41 422	7 411	748 133	7 209
18	250 000 - 500 000	5 850	1 952 596	205	31 499	2 669	586 846	2 003
19	500 000 - 1 000 000	1 560	1 046 779	77	31 497	974	483 533	406
20	1 000 000 oder mehr	838	3 007 415	47	37 570	722	2 258 116	144
21	<b>Insgesamt</b>	<b>3 813 974</b>	<b>94 951 845</b>	<b>54 727</b>	<b>575 479</b>	<b>282 089</b>	<b>6 984 976</b>	<b>144 719</b>
22	Verlustfälle	80 983	- 417 356	460	1 155	2 585	7 141	1 408
<b>weibliche Lohn- und Einkommensbezieher nach der Grundtabelle besteuert</b>								
23	1 - 5 000	293 383	582 118	400	658	8 490	16 210	4 960
24	5 000 - 10 000	185 275	1 412 815	1 314	3 372	12 222	55 288	5 788
25	10 000 - 15 000	232 289	2 913 178	2 143	7 888	15 239	97 089	6 537
26	15 000 - 20 000	223 622	3 904 915	2 067	9 295	13 546	103 504	5 925
27	20 000 - 25 000	200 071	4 488 753	1 621	8 706	11 511	108 714	5 458
28	25 000 - 30 000	176 006	4 830 725	1 520	10 045	9 589	100 846	4 922
29	30 000 - 35 000	159 080	5 158 688	1 220	8 344	8 199	94 403	4 576
30	35 000 - 40 000	129 308	4 830 446	970	7 773	6 717	88 006	4 029
31	40 000 - 45 000	92 779	3 929 450	778	6 098	5 476	80 407	3 427
32	45 000 - 50 000	64 217	3 041 957	624	6 131	4 123	70 193	2 968
33	50 000 - 60 000	80 414	4 375 289	780	10 525	5 897	127 463	4 726
34	60 000 - 70 000	41 649	2 686 643	423	7 561	3 640	99 780	3 402
35	70 000 - 80 000	23 740	1 769 691	278	5 977	2 522	87 934	2 461
36	80 000 - 90 000	14 047	1 188 661	174	4 168	1 694	68 616	1 878
37	90 000 - 100 000	9 059	858 066	115	4 454	1 272	59 532	1 374
38	100 000 - 125 000	12 179	1 348 063	181	6 566	2 013	122 042	2 125
39	125 000 - 250 000	12 376	2 031 002	269	16 608	3 302	331 470	3 261
40	250 000 - 500 000	2 637	873 675	83	12 040	1 167	249 869	794
41	500 000 - 1 000 000	702	468 893	31	13 692	443	223 444	172
42	1 000 000 oder mehr	440	1 488 417	25	16 857	389	1 308 743	72
43	<b>Insgesamt</b>	<b>1 953 273</b>	<b>52 181 446</b>	<b>15 016</b>	<b>166 759</b>	<b>117 451</b>	<b>3 493 554</b>	<b>68 855</b>
44	Verlustfälle	13 638	- 134 592	70	218	437	1 754	328
<b>weibliche Lohn- und Einkommensbezieher nach der Splittingtabelle besteuert</b>								
45	1 - 5 000	335 283	801 240	8 929	13 733	34 559	54 461	13 959
46	5 000 - 10 000	305 415	2 265 171	6 271	20 833	21 099	73 661	8 637
47	10 000 - 15 000	253 285	3 151 326	5 578	28 251	18 758	94 853	7 181
48	15 000 - 20 000	222 618	3 878 599	4 413	30 198	16 089	102 290	5 983
49	20 000 - 25 000	171 755	3 841 395	3 465	30 942	13 409	105 541	4 947
50	25 000 - 30 000	132 349	3 626 429	2 513	28 487	10 578	100 846	4 352
51	30 000 - 35 000	107 029	3 467 158	1 860	24 535	8 405	94 578	3 628
52	35 000 - 40 000	83 452	3 118 579	1 432	22 197	6 861	89 004	3 149
53	40 000 - 45 000	61 265	2 595 044	1 065	19 508	5 450	84 005	2 762
54	45 000 - 50 000	43 145	2 043 778	771	14 877	4 266	77 905	2 343
55	50 000 - 60 000	55 397	3 016 045	1 119	27 217	6 328	140 337	3 793
56	60 000 - 70 000	29 438	1 898 536	610	17 219	3 853	109 836	2 773
57	70 000 - 80 000	16 748	1 249 773	371	12 811	2 708	97 568	2 080
58	80 000 - 90 000	10 209	864 448	261	10 281	1 942	83 367	1 585
59	90 000 - 100 000	6 931	656 366	192	8 741	1 491	74 292	1 190
60	100 000 - 125 000	9 638	1 068 661	302	16 101	2 367	145 777	2 039
61	125 000 - 250 000	12 275	2 052 045	369	24 814	4 109	416 664	3 948
62	250 000 - 500 000	3 213	1 078 922	122	19 459	1 502	336 976	1 209
63	500 000 - 1 000 000	858	577 886	46	17 805	531	260 089	234
64	1 000 000 oder mehr	398	1 518 999	22	20 713	333	949 373	72
65	<b>Insgesamt</b>	<b>1 860 701</b>	<b>42 770 399</b>	<b>39 711</b>	<b>408 720</b>	<b>164 638</b>	<b>3 491 422</b>	<b>75 864</b>
66	Verlustfälle	67 345	- 282 763	390	937	2 148	5 387	1 080

<sup>1)</sup> Einschließlich der Steuerfälle/Steuerpflichtigen ohne Einkommensteuerveranlagung, soweit Werte in der elektronischen Lohnsteuerbescheinigung enthalten waren.

<sup>1)</sup> Steuerfälle mit einer Summe der Einkünfte von Null sind nicht enthalten.

**in Bayern 2016 nach Grund-/Splittingtabellen-Gliederung, Geschlecht  
der individuellen Einkünfte**

noch: darunter positive Einkünfte aus									Lfd. Nr.
diger Arbeit	nichtselbständiger Arbeit		Kapitalvermögen		Vermietung und Verpachtung		sonstigen Einkünften		
1 000 EUR	Fälle	1 000 EUR	Fälle	1 000 EUR	Fälle	1 000 EUR	Fälle	1 000 EUR	
8	9	10	11	12	13	14	15	16	
<b>weibliche Lohn- und Einkommensbezieher insgesamt</b>									
38 070	395 585	820 615	23 686	25 781	61 186	100 628	136 121	374 865	1
70 473	314 478	2 254 483	28 423	53 083	60 302	181 075	167 756	1 024 102	2
97 646	373 231	4 273 411	32 315	73 338	61 574	250 334	132 405	1 195 226	3
108 797	387 569	6 240 332	26 175	75 792	54 737	274 285	94 999	888 829	4
114 745	340 561	7 201 571	14 590	61 624	43 575	258 772	58 075	484 847	5
121 707	288 679	7 576 670	8 371	43 572	34 109	227 675	37 721	286 503	6
122 778	252 183	7 897 551	5 689	33 460	28 463	198 875	25 566	186 002	7
121 213	202 038	7 313 483	4 159	24 655	24 537	184 833	17 854	126 594	8
120 879	145 595	5 970 652	2 481	17 134	19 916	161 299	12 004	88 340	9
117 045	100 638	4 608 500	1 457	11 897	15 360	137 422	7 817	61 226	10
225 608	125 365	6 560 429	1 689	15 928	22 287	232 170	9 683	81 242	11
210 044	63 783	3 928 152	789	9 680	13 719	175 363	5 119	49 352	12
195 307	34 915	2 455 882	506	6 617	8 878	140 537	3 225	33 441	13
176 991	20 033	1 579 622	342	5 027	5 867	111 126	2 143	25 755	14
158 647	12 584	1 095 703	297	5 384	4 256	97 445	1 565	19 231	15
328 776	15 995	1 597 770	468	9 132	6 332	171 854	2 413	35 828	16
1 007 436	13 950	1 840 286	825	18 753	9 171	394 234	3 617	64 264	17
559 984	2 424	516 017	306	12 283	2 735	229 297	1 148	31 050	18
204 211	597	176 644	125	13 947	829	127 491	385	14 502	19
96 480	276	96 264	91	388 441	452	86 653	217	51 017	20
<b>4 196 837</b>	<b>3 090 479</b>	<b>74 004 035</b>	<b>152 784</b>	<b>905 528</b>	<b>478 285</b>	<b>3 741 368</b>	<b>719 833</b>	<b>5 122 214</b>	21
5 734	5 379	46 090	2 083	12 030	2 929	14 915	5 144	20 425	22
<b>weibliche Lohn- und Einkommensbezieher nach der Grundtabelle besteuert</b>									
10 069	272 163	530 591	5 591	7 508	3 799	8 134	8 565	24 797	23
28 720	153 877	1 125 541	7 671	15 140	8 191	26 250	27 803	176 262	24
45 617	174 586	1 949 192	18 811	35 431	20 381	74 962	73 734	722 782	25
52 731	187 857	2 919 305	18 909	48 390	23 866	115 803	68 043	675 445	26
59 286	182 188	3 805 486	10 113	40 876	19 007	116 477	42 124	369 133	27
61 634	165 419	4 329 604	5 428	29 354	14 988	102 340	27 219	215 266	28
66 744	151 614	4 753 837	3 597	23 064	12 850	91 891	18 410	137 991	29
65 200	123 673	4 491 009	2 503	15 921	11 471	84 949	12 653	92 529	30
64 033	88 463	3 641 415	1 454	10 912	9 641	75 339	8 350	63 459	31
63 576	60 831	2 798 052	825	7 000	7 622	64 512	5 238	42 414	32
118 513	75 198	3 957 527	934	9 395	11 125	111 670	6 297	55 171	33
110 994	37 943	2 357 169	385	5 334	7 002	85 418	3 193	32 227	34
102 565	20 957	1 488 722	248	3 517	4 572	68 243	1 949	21 736	35
93 078	11 937	956 390	165	2 467	3 019	54 301	1 233	16 317	36
83 553	7 392	656 603	139	2 518	2 103	45 576	863	10 775	37
160 983	9 405	959 078	198	4 324	3 150	82 192	1 406	21 989	38
432 644	7 582	1 025 755	387	8 811	4 369	194 706	1 993	37 141	39
214 099	1 206	265 610	137	5 105	1 237	117 503	629	16 709	40
79 161	257	73 801	66	11 099	383	61 866	195	7 766	41
49 657	150	45 035	48	3 424	245	51 044	127	15 963	42
<b>1 962 860</b>	<b>1 732 698</b>	<b>42 129 724</b>	<b>77 609</b>	<b>289 589</b>	<b>169 021</b>	<b>1 633 176</b>	<b>310 024</b>	<b>2 755 873</b>	43
1 450	1 291	11 615	917	5 670	734	4 897	1 482	7 910	44
<b>weibliche Lohn- und Einkommensbezieher nach der Splittingtabelle besteuert</b>									
28 000	123 422	290 023	18 095	18 273	57 387	92 495	127 556	350 068	45
41 753	160 601	1 128 942	20 752	37 943	52 111	154 825	139 953	847 840	46
52 029	198 645	2 324 218	13 504	37 908	41 193	175 372	58 671	472 444	47
56 066	199 712	3 321 027	7 266	27 403	30 871	158 482	26 956	213 384	48
55 459	158 373	3 396 085	4 477	20 748	24 568	142 295	15 951	115 714	49
60 074	123 260	3 247 065	2 943	14 218	19 121	125 336	10 502	71 237	50
56 034	100 569	3 143 714	2 092	10 397	15 613	106 983	7 156	48 011	51
56 013	78 365	2 822 474	1 656	8 734	13 066	99 884	5 201	34 065	52
56 846	57 132	2 329 237	1 027	6 222	10 275	85 960	3 654	24 882	53
53 469	39 807	1 810 448	632	4 896	7 738	72 910	2 579	18 812	54
107 095	50 167	2 602 902	755	6 534	11 162	120 500	3 386	26 071	55
99 050	25 840	1 570 983	404	4 346	6 717	89 946	1 926	17 124	56
92 742	13 958	967 160	258	3 100	4 306	72 294	1 276	11 706	57
83 913	8 096	623 232	177	2 560	2 848	56 825	910	9 438	58
75 094	5 192	439 100	158	2 865	2 153	51 869	702	8 455	59
167 792	6 590	638 692	270	4 807	3 182	89 662	1 007	13 839	60
574 792	6 368	814 531	438	9 942	4 802	199 528	1 624	27 122	61
345 884	1 218	250 407	169	7 179	1 498	111 793	519	14 340	62
125 050	340	102 843	59	2 848	446	65 625	190	6 735	63
46 823	126	51 229	43	385 017	207	35 608	90	35 054	64
<b>2 233 977</b>	<b>1 357 781</b>	<b>31 874 311</b>	<b>75 175</b>	<b>615 938</b>	<b>309 264</b>	<b>2 108 192</b>	<b>409 809</b>	<b>2 366 341</b>	65
4 284	4 088	34 475	1 166	6 360	2 195	10 018	3 662	12 516	66

Tabelle 9. Unbeschränkt Lohn- und Einkommensteuerpflichtige<sup>1)</sup>

## Gesamtbetrag der Einkünfte

AGS	Gebiet a) positiver Gesamtbetrag der Einkünfte <sup>1)</sup> b) negativer Gesamtbetrag der Einkünfte (Verlustfälle)	Steuer- pflichtige insgesamt	Summe der positiven Einkunftsarten	darunter positive Einkünfte aus		
				Gewerbe- betrieb	selbständiger Arbeit	nicht- selbständiger Arbeit
1		2	3	4	5	
	<b>Bayern<sup>3)</sup></b>	<b>6 811 908</b>	<b>300 282 087</b>	<b>32 546 602</b>	<b>16 857 629</b>	<b>226 166 962</b>
	a)	<b>41 778</b>	<b>240 308</b>	<b>12 885</b>	<b>18 362</b>	<b>95 440</b>
	Kreisfreie Städte zusammen .....	2 110 211	96 676 492	9 220 099	7 068 817	73 048 407
	b)	14 290	80 004	2 618	9 320	31 159
	Landkreise zusammen .....	4 701 697	203 605 596	23 326 503	9 788 812	153 118 555
	b)	27 488	160 304	10 268	9 043	64 281
1	<b>Reg.-Bez. Oberbayern .....</b>	<b>2 520 393</b>	<b>127 522 087</b>	<b>13 398 177</b>	<b>8 530 722</b>	<b>94 429 028</b>
	b)	<b>17 834</b>	<b>121 394</b>	<b>4 494</b>	<b>13 543</b>	<b>43 229</b>
	Kreisfreie Städte					
161	Ingolstadt, Stadt .....	72 913	3 479 190	216 915	151 430	2 885 954
	a)	329	1 210	52	18	725
162	München, Landeshauptstadt .....	856 957	46 349 007	4 449 967	3 840 676	34 344 858
	b)	6 988	49 565	1 448	7 716	17 095
163	Rosenheim, Stadt .....	33 575	1 350 210	135 598	80 072	1 021 331
	b)	248	930	31	20	323
	Landkreise					
171	Altötting .....	57 214	2 293 128	249 292	101 646	1 741 681
	b)	294	1 240	145	140	515
172	Berchtesgadener Land .....	51 710	1 957 288	271 932	97 715	1 404 324
	b)	349	1 727	8	57	451
173	Bad Tölz-Wolfratshausen .....	66 109	3 185 685	402 465	250 032	2 200 978
	b)	478	3 204	89	175	1 448
174	Dachau .....	80 820	3 931 613	348 325	153 384	3 098 768
	b)	468	2 072	99	271	1 056
175	Ebersberg .....	74 098	3 977 351	342 045	235 830	3 044 041
	b)	425	2 130	40	126	985
176	Eichstätt .....	67 069	3 305 858	237 314	99 453	2 703 253
	b)	341	1 352	178	16	475
177	Erding .....	72 247	3 382 746	333 871	120 968	2 623 942
	b)	429	1 670	69	31	604
178	Freising .....	96 502	4 401 375	369 216	181 976	3 500 993
	b)	572	2 615	200	57	1 005
179	Fürstenfeldbruck .....	113 708	5 605 354	519 481	275 505	4 303 169
	b)	647	3 010	173	163	1 062
180	Garmisch-Partenkirchen .....	45 966	1 871 708	273 131	131 627	1 244 582
	b)	396	2 113	97	207	777
181	Landsberg am Lech .....	61 275	2 954 135	335 682	190 010	2 167 178
	b)	465	1 462	117	77	507
182	Miesbach .....	52 634	2 743 046	426 778	198 509	1 813 112
	b)	449	7 844	97	303	1 734
183	Mühldorf a.Inn .....	57 958	2 381 069	308 235	96 875	1 770 592
	b)	354	1 347	118	27	664
184	München .....	180 708	11 357 839	1 245 788	885 704	8 151 159
	b)	1 193	12 762	404	2 734	3 920
185	Neuburg-Schrobenhausen .....	49 851	2 115 912	182 302	77 967	1 674 897
	b)	248	978	54	1	521
186	Pfaffenhofen a.d.Ilm .....	66 691	3 176 095	346 240	105 125	2 451 314
	b)	367	1 963	90	118	1 083
187	Rosenheim .....	131 499	5 978 879	802 548	361 519	4 241 129
	b)	1 077	5 763	496	534	2 657

<sup>1)</sup> Einschließlich der Steuerfälle/Steuerpflichtigen ohne Einkommensteueranmeldung, soweit Werte in der elektronischen Lohnsteuerbescheinigung enthalten waren.

<sup>2)</sup> Einschließlich Nullfälle. - <sup>3)</sup> Für Fälle ohne Einkommensteueranmeldung: Einbehaltene Lohnsteuer. - <sup>3)</sup> Ohne Grenzgänger/-pendler.

**in Bayern 2016 mit Gliederung nach positivem oder negativem  
in regionaler Gliederung**

Summe der negativen Einkunftsarten	darunter	Summe der Einkünfte	Gesamtbetrag der Einkünfte	Gesamtbetrag der Einkünfte je Steuer- pflichtigen	Einkommen	Zu versteuerndes Einkommen	Festzusetzende Einkommen-/ Jahreslohn- steuer <sup>2)</sup>	AGS
	negative Einkünfte aus Vermietung / Verpachtung							
1 000 EUR		EUR		1 000 EUR				
6	7	8	9	10	11	12	13	
<b>-2 273 448</b>	<b>-1 240 691</b>	<b>298 008 639</b>	<b>296 773 190</b>	<b>43 567</b>	<b>254 737 294</b>	<b>248 878 620</b>	<b>55 985 647</b>	
<b>- 996 718</b>	<b>- 126 593</b>	<b>- 756 410</b>	<b>- 764 228</b>	<b>- 18 293</b>	<b>- 666 341</b>	<b>- 666 800</b>	<b>106 752</b>	
- 686 849	- 417 313	95 989 643	95 650 306	45 327	83 100 249	81 440 572	19 772 714	
- 332 787	- 54 816	- 252 783	- 255 213	- 17 860	- 228 931	- 229 077	88 273	
-1 586 599	- 823 378	202 018 996	201 122 884	42 777	171 637 045	167 438 047	36 212 933	
- 663 932	- 71 778	- 503 627	- 509 015	- 18 518	- 437 410	- 437 723	18 479	
<b>-1 032 068</b>	<b>- 578 670</b>	<b>126 490 019</b>	<b>125 993 221</b>	<b>49 990</b>	<b>109 355 635</b>	<b>106 662 468</b>	<b>26 636 741</b>	<b>1</b>
<b>-486 767</b>	<b>- 77 431</b>	<b>- 365 373</b>	<b>- 368 511</b>	<b>- 20 663</b>	<b>- 309 204</b>	<b>- 309 478</b>	<b>90 885</b>	
- 21 076	- 13 396	3 458 114	3 448 114	47 291	3 011 199	2 942 445	697 574	161
- 5 629	- 946	- 4 419	- 4 468	- 13 580	- 5 128	- 5 128	335	
- 359 257	- 219 988	45 989 750	45 844 191	53 496	40 207 269	39 408 196	10 597 836	162
- 201 325	- 37 764	- 151 760	- 152 804	- 21 867	- 133 351	- 133 430	82 772	
- 9 917	- 5 554	1 340 294	1 334 498	39 747	1 147 117	1 121 879	240 949	163
- 3 187	- 425	- 2 256	- 2 297	- 9 263	- 2 452	- 2 460	0	
- 13 035	- 5 489	2 280 093	2 269 784	39 672	1 928 221	1 884 432	386 504	171
- 7 725	- 475	- 6 485	- 6 539	- 22 242	- 6 579	- 6 585	-	
- 14 288	- 7 182	1 942 999	1 932 017	37 363	1 644 170	1 614 033	308 551	172
- 7 496	- 552	- 5 769	- 5 839	- 16 731	- 5 405	- 5 418	46	
- 30 639	- 16 309	3 155 046	3 139 822	47 495	2 689 889	2 617 817	636 935	173
- 13 288	- 2 097	- 10 084	- 10 174	- 21 285	- 10 072	- 10 074	36	
- 28 895	- 15 891	3 902 718	3 887 472	48 100	3 351 661	3 249 620	750 767	174
- 7 147	- 1 523	- 5 074	- 5 186	- 11 082	- 5 289	- 5 290	9	
- 34 260	- 19 648	3 943 091	3 926 341	52 988	3 393 630	3 277 427	813 139	175
- 8 482	- 1 336	- 6 352	- 6 444	- 15 162	- 6 904	- 6 905	242	
- 24 920	- 13 519	3 280 938	3 269 543	48 749	2 802 737	2 715 446	619 190	176
- 5 466	- 482	- 4 114	- 4 168	- 12 223	- 3 969	- 3 975	1	
- 24 340	- 13 056	3 358 406	3 344 721	46 296	2 865 081	2 781 333	619 835	177
- 8 161	- 603	- 6 491	- 6 571	- 15 317	- 6 591	- 6 592	89	
- 31 625	- 16 858	4 369 749	4 352 564	45 103	3 740 391	3 634 516	821 980	178
- 8 448	- 1 176	- 5 833	- 5 912	- 10 335	- 6 057	- 6 060	152	
- 38 491	- 23 739	5 566 863	5 540 932	48 729	4 778 184	4 627 863	1 079 758	179
- 10 173	- 1 225	- 7 163	- 7 293	- 11 272	- 6 668	- 6 677	192	
- 18 269	- 10 313	1 853 439	1 841 717	40 067	1 570 525	1 537 213	324 235	180
- 7 059	- 1 726	- 4 946	- 5 019	- 12 675	- 5 659	- 5 660	131	
- 27 417	- 15 713	2 926 718	2 913 748	47 552	2 504 056	2 428 087	577 238	181
- 5 964	- 733	- 4 501	- 4 625	- 9 946	- 5 133	- 5 134	6	
- 29 606	- 15 391	2 713 439	2 699 927	51 296	2 338 712	2 281 706	593 501	182
- 23 984	- 2 345	- 16 139	- 16 214	- 36 112	- 12 910	- 12 911	1 340	
- 14 675	- 6 546	2 366 394	2 355 283	40 638	2 007 990	1 962 574	408 550	183
- 5 059	- 396	- 3 711	- 3 763	- 10 631	- 3 985	- 4 000	0	
- 103 098	- 56 942	11 254 741	11 210 497	62 037	9 863 489	9 567 523	2 683 949	184
- 40 533	- 6 098	- 27 770	- 27 967	- 23 443	- 24 344	- 24 376	780	
- 14 506	- 7 502	2 101 406	2 092 488	41 975	1 783 609	1 739 888	361 963	185
- 3 470	- 360	- 2 492	- 2 542	- 10 248	- 2 780	- 2 780	3	
- 23 139	- 10 987	3 152 956	3 140 832	47 095	2 702 510	2 628 255	592 433	186
- 6 865	- 2 313	- 4 902	- 4 972	- 13 548	- 5 184	- 5 214	0	
- 58 608	- 28 305	5 920 271	5 891 415	44 802	5 041 239	4 913 588	1 108 160	187
- 20 110	- 3 740	- 14 347	- 14 575	- 13 533	- 16 557	- 16 564	764	

Noch: **Tabelle 9. Unbeschränkt Lohn- und Einkommensteuerpflichtige<sup>1)</sup>**

**Gesamtbetrag der Einkünfte**

AGS	Gebiet a) positiver Gesamtbetrag der Einkünfte <sup>1)</sup> b) negativer Gesamtbetrag der Einkünfte (Verlustfälle)	Steuer- pflichtige insgesamt	Summe der positiven Einkunftsarten	darunter positive Einkünfte aus		
				Gewerbe- betrieb	selbständiger Arbeit	nicht- selbständiger Arbeit
	Anzahl					
	1	2	3	4	5	
188	Starnberg ..... a)	71 276	4 948 157	745 882	544 936	3 117 823
	b)	671	9 099	180	464	2 986
189	Traunstein ..... a)	89 574	3 745 429	526 256	191 180	2 663 153
	b)	566	3 732	164	145	977
190	Weilheim-Schongau ..... a)	70 039	3 031 013	328 914	158 581	2 260 797
	b)	480	3 604	147	142	1 661
<b>2</b>	<b>Reg.-Bez. Niederbayern ..... a)</b>	<b>629 736</b>	<b>24 883 796</b>	<b>3 075 536</b>	<b>1 133 391</b>	<b>18 584 923</b>
	b)	<b>3 555</b>	<b>22 453</b>	<b>2 565</b>	<b>1 120</b>	<b>9 478</b>
	Kreisfreie Städte					
261	Landshut, Stadt ..... a)	37 794	1 693 165	175 140	141 280	1 251 380
	b)	192	618	2	67	217
262	Passau, Stadt ..... a)	26 798	973 034	95 029	82 420	714 879
	b)	203	1 189	17	28	457
263	Straubing, Stadt ..... a)	24 199	940 360	115 872	62 927	687 911
	b)	114	998	23	80	584
	Landkreise					
271	Deggendorf ..... a)	60 711	2 392 244	307 121	114 811	1 765 630
	b)	344	2 511	935	10	843
272	Freyung-Grafenau ..... a)	39 256	1 345 783	176 847	47 748	1 022 014
	b)	230	1 220	6	445	340
273	Kelheim ..... a)	61 797	2 583 816	283 779	100 102	1 980 269
	b)	321	2 050	191	163	1 079
274	Landshut ..... a)	79 733	3 559 091	458 580	123 841	2 670 921
	b)	408	1 895	159	43	827
275	Passau ..... a)	94 942	3 489 674	445 833	162 907	2 584 281
	b)	569	2 832	233	89	1 321
276	Regen ..... a)	38 361	1 359 494	168 737	61 296	1 032 075
	b)	244	1 879	76	65	1 261
277	Rottal-Inn ..... a)	60 014	2 345 981	362 441	92 338	1 674 413
	b)	384	2 796	276	72	1 099
278	Straubing-Bogen ..... a)	50 021	2 048 362	254 647	72 504	1 538 578
	b)	280	2 675	481	25	803
279	Dingolfing-Landau ..... a)	56 110	2 152 791	231 508	71 217	1 662 572
	b)	266	1 791	165	32	649
<b>3</b>	<b>Reg.-Bez. Oberpfalz ..... a)</b>	<b>561 791</b>	<b>22 544 280</b>	<b>2 327 073</b>	<b>1 069 789</b>	<b>17 479 214</b>
	b)	<b>3 090</b>	<b>14 953</b>	<b>674</b>	<b>874</b>	<b>7 533</b>
	Kreisfreie Städte					
361	Amberg, Stadt ..... a)	21 393	817 122	68 279	45 836	645 489
	b)	114	354	40	11	92
362	Regensburg, Stadt ..... a)	81 020	3 522 334	294 731	276 624	2 729 076
	b)	518	2 447	43	106	1 658
363	Weiden i.d.OPf., Stadt ..... a)	22 092	811 260	73 471	58 576	614 945
	b)	116	633	7	49	192
	Landkreise					
371	Amberg-Sulzbach ..... a)	52 310	1 968 787	184 141	63 834	1 572 752
	b)	289	1 778	94	112	910
372	Cham ..... a)	62 750	2 361 427	353 024	91 221	1 727 842
	b)	330	1 134	63	42	422

<sup>1)</sup> Einschließlich der Steuerfälle/Steuerpflichtigen ohne Einkommensteueranmeldung, soweit Werte in der elektronischen Lohnsteuerbescheinigung enthalten waren.

<sup>1)</sup> Einschließlich Nullfälle. - <sup>2)</sup> Für Fälle ohne Einkommensteueranmeldung: Einbehaltene Lohnsteuer.



**in Bayern 2016 mit Gliederung nach positivem oder negativem  
in regionaler Gliederung**

Summe der negativen Einkunftsarten	darunter	Summe der Einkünfte	Gesamtbetrag der Einkünfte	Gesamtbetrag der Einkünfte je Steuer- pflichtigen	Einkommen	Zu versteuerndes Einkommen	Festzusetzende Einkommen-/ Jahreslohn- steuer <sup>2)</sup>	AGS
	negative Einkünfte aus Vermietung / Verpachtung							
1 000 EUR		EUR		1 000 EUR				
6	7	8	9	10	11	12	13	
- 56 716	- 29 090	4 891 442	4 869 421	68 318	4 288 147	4 168 027	1 247 484	188
- 40 401	- 3 337	- 31 302	- 31 434	- 46 847	- 13 340	- 13 371	834	
- 28 119	- 13 465	3 717 310	3 698 275	41 287	3 149 093	3 080 503	631 361	189
- 11 971	- 1 026	- 8 239	- 8 358	- 14 767	- 8 361	- 8 377	197	
- 27 172	- 13 784	3 003 840	2 989 618	42 685	2 546 716	2 480 096	534 849	190
- 34 825	- 6 754	- 31 222	- 31 347	- 65 305	- 12 485	- 12 496	2 955	
<b>- 191 349</b>	<b>- 84 370</b>	<b>24 692 447</b>	<b>24 578 484</b>	<b>39 030</b>	<b>20 838 340</b>	<b>20 395 312</b>	<b>4 085 479</b>	<b>2</b>
<b>- 86 733</b>	<b>- 5 495</b>	<b>- 64 280</b>	<b>- 65 038</b>	<b>- 18 295</b>	<b>- 50 426</b>	<b>- 50 436</b>	<b>1 461</b>	
- 11 902	- 7 138	1 681 262	1 675 003	44 319	1 448 848	1 416 439	329 386	261
- 2 440	- 328	- 1 822	- 1 859	- 9 680	- 2 187	- 2 188	-	
- 8 747	- 4 466	964 287	959 772	35 815	817 611	800 475	165 671	262
- 4 830	- 592	- 3 642	- 3 672	- 18 087	- 2 952	- 2 952	64	
- 6 679	- 3 761	933 681	929 841	38 425	801 441	788 098	164 756	263
- 4 554	- 157	- 3 556	- 3 579	- 31 396	- 2 358	- 2 358	17	
- 17 936	- 7 818	2 374 308	2 363 764	38 935	2 010 178	1 970 438	389 458	271
- 5 555	- 324	- 3 044	- 3 105	- 9 027	- 3 619	- 3 621	2	
- 12 523	- 4 225	1 333 260	1 326 527	33 792	1 112 333	1 094 298	191 756	272
- 4 654	- 128	- 3 434	- 3 497	- 15 203	- 3 654	- 3 655	0	
- 19 343	- 9 152	2 564 473	2 553 893	41 327	2 168 979	2 116 348	435 666	273
- 5 745	- 665	- 3 695	- 3 759	- 11 711	- 4 310	- 4 310	174	
- 25 426	- 11 276	3 533 665	3 518 338	44 126	3 001 083	2 925 869	621 257	274
- 5 377	- 324	- 3 482	- 3 563	- 8 733	- 4 158	- 4 159	0	
- 27 172	- 11 655	3 462 503	3 444 955	36 285	2 891 581	2 835 627	526 643	275
- 14 928	- 1 127	- 12 096	- 12 233	- 21 498	- 11 068	- 11 069	0	
- 11 181	- 4 732	1 348 314	1 341 595	34 973	1 126 622	1 108 308	197 410	276
- 4 697	- 168	- 2 819	- 2 880	- 11 805	- 3 310	- 3 311	1	
- 18 852	- 7 443	2 327 128	2 314 264	38 562	1 942 813	1 904 455	366 755	277
- 20 242	- 761	- 17 446	- 17 548	- 45 698	- 5 465	- 5 465	65	
- 16 400	- 6 734	2 031 962	2 021 968	40 422	1 709 474	1 669 717	332 628	278
- 8 282	- 531	- 5 607	- 5 657	- 20 205	- 3 239	- 3 239	1 070	
- 15 188	- 5 970	2 137 603	2 128 565	37 936	1 807 376	1 765 239	364 092	279
- 5 430	- 389	- 3 639	- 3 686	- 13 856	- 4 107	- 4 108	67	
<b>- 166 884</b>	<b>- 83 714</b>	<b>22 377 396</b>	<b>22 285 399</b>	<b>39 668</b>	<b>18 925 082</b>	<b>18 524 013</b>	<b>3 763 466</b>	<b>3</b>
<b>- 53 517</b>	<b>- 4 939</b>	<b>- 38 564</b>	<b>- 39 161</b>	<b>- 12 673</b>	<b>- 39 529</b>	<b>- 39 558</b>	<b>3 553</b>	
- 6 304	- 3 792	810 819	807 331	37 738	688 277	675 204	135 056	361
- 2 240	- 986	- 1 886	- 1 915	- 16 796	- 1 383	- 1 383	0	
- 24 507	- 14 943	3 497 827	3 485 970	43 026	3 010 805	2 945 743	686 189	362
- 8 019	- 748	- 5 572	- 5 662	- 10 931	- 6 316	- 6 318	2 063	
- 6 392	- 3 047	804 869	801 115	36 263	684 071	671 833	135 303	363
- 1 985	- 57	- 1 352	- 1 393	- 12 009	- 1 313	- 1 313	247	
- 15 033	- 7 806	1 953 754	1 945 440	37 191	1 636 599	1 601 885	301 051	371
- 5 911	- 293	- 4 133	- 4 187	- 14 489	- 4 226	- 4 226	3	
- 16 813	- 6 863	2 344 613	2 332 565	37 172	1 959 824	1 927 849	360 756	372
- 4 595	- 292	- 3 461	- 3 536	- 10 715	- 3 605	- 3 606	1	

Noch: **Tabelle 9. Unbeschränkt Lohn- und Einkommensteuerpflichtige<sup>1)</sup>**

**Gesamtbetrag der Einkünfte**

AGS	Gebiet a) positiver Gesamtbetrag der Einkünfte <sup>1)</sup> b) negativer Gesamtbetrag der Einkünfte (Verlustfälle)	Steuer- pflichtige insgesamt	Summe der positiven Einkunftsarten	darunter positive Einkünfte aus		
				Gewerbe- betrieb	selbständiger Arbeit	nicht- selbständiger Arbeit
Anzahl		1	2	3	4	5
373	Neumarkt i.d.OPf. .... a)	67 942	2 843 341	383 047	114 797	2 132 911
	b)	391	1 679	84	114	1 050
374	Neustadt a.d.Waldnaab .... a)	46 992	1 749 918	169 262	75 748	1 368 811
	b)	214	1 808	60	123	858
375	Regensburg ..... a)	95 671	4 370 628	400 462	197 479	3 431 761
	b)	513	2 608	167	77	1 085
376	Schwandorf ..... a)	75 050	2 794 497	251 325	99 766	2 246 889
	b)	398	1 845	58	238	949
377	Tirschenreuth ..... a)	36 571	1 304 965	149 330	45 909	1 008 737
	b)	207	668	57	1	317
4	<b>Reg.-Bez. Oberfranken</b> ..... a)	<b>539 446</b>	<b>20 793 095</b>	<b>2 391 753</b>	<b>954 070</b>	<b>15 946 899</b>
	b)	<b>2 863</b>	<b>14 355</b>	<b>1 097</b>	<b>128</b>	<b>6 535</b>
	Kreisfreie Städte					
461	Bamberg, Stadt ..... a)	39 391	1 592 814	168 641	128 526	1 180 898
	b)	272	1 048	130	6	448
462	Bayreuth, Stadt ..... a)	37 655	1 399 720	130 906	107 507	1 056 590
	b)	282	1 899	20	4	951
463	Coburg, Stadt ..... a)	21 808	898 025	96 366	65 808	671 704
	b)	103	817	7	13	265
464	Hof, Stadt ..... a)	22 082	733 776	79 471	40 683	560 436
	b)	110	519	1	1	104
	Landkreise					
471	Bamberg ..... a)	74 885	3 017 187	327 391	103 647	2 383 575
	b)	339	2 477	659	22	1 146
472	Bayreuth ..... a)	52 383	2 000 919	178 265	79 367	1 589 035
	b)	303	863	54	4	393
473	Coburg ..... a)	43 231	1 773 252	304 642	53 605	1 296 187
	b)	204	1 533	67	10	589
474	Forchheim ..... a)	59 884	2 611 916	216 323	107 468	2 101 447
	b)	310	836	15	5	474
475	Hof ..... a)	47 191	1 620 121	159 059	68 154	1 259 950
	b)	235	1 233	11	12	664
476	Kronach ..... a)	33 631	1 177 973	131 933	43 254	921 923
	b)	170	870	25	6	481
477	Kulmbach ..... a)	37 199	1 358 071	141 273	62 192	1 050 191
	b)	180	1 132	13	42	568
478	Lichtenfels ..... a)	33 735	1 359 688	303 089	42 501	925 924
	b)	172	548	57	4	207
479	Wunsiedel i.Fichtelgebirge ..... a)	36 371	1 249 634	154 396	51 356	949 042
	b)	183	578	37	0	245
5	<b>Reg.-Bez. Mittelfranken</b> ..... a)	<b>921 377</b>	<b>38 356 458</b>	<b>3 849 093</b>	<b>1 925 215</b>	<b>29 623 569</b>
	b)	<b>4 866</b>	<b>21 407</b>	<b>1 157</b>	<b>725</b>	<b>9 949</b>
	Kreisfreie Städte					
561	Ansbach, Stadt ..... a)	21 834	839 882	75 638	58 493	643 516
	b)	83	252	15	11	112
562	Erlangen, Stadt ..... a)	60 513	2 847 637	149 819	183 465	2 280 546
	b)	334	1 311	28	19	480
563	Fürth, Stadt ..... a)	67 865	2 756 061	304 546	136 466	2 141 168
	b)	389	1 573	94	37	656

<sup>1)</sup> Einschließlich der Steuerfälle/Steuerpflichtigen ohne Einkommensteuerveranlagung, soweit Werte in der elektronischen Lohnsteuerbescheinigung enthalten waren.

<sup>1)</sup> Einschließlich Nullfälle. - <sup>2)</sup> Für Fälle ohne Einkommensteuerveranlagung: Einbehaltene Lohnsteuer.

**in Bayern 2016 mit Gliederung nach positivem oder negativem  
in regionaler Gliederung**

Summe der negativen Einkunftsarten	darunter	Summe der Einkünfte	Gesamtbetrag der Einkünfte	Gesamtbetrag der Einkünfte je Steuer- pflichtigen	Einkommen	Zu versteuerndes Einkommen	Festzusetzende Einkommen-/ Jahreslohn- steuer <sup>2)</sup>	AGS
	negative Einkünfte aus Vermietung / Verpachtung							
1 000 EUR		EUR		1 000 EUR				
6	7	8	9	10	11	12	13	
- 20 041	- 9 676	2 823 300	2 811 771	41 385	2 391 495	2 340 975	481 647	373
- 5 885	- 375	- 4 206	- 4 261	- 10 897	- 4 238	- 4 249	2	
- 13 535	- 6 294	1 736 384	1 728 726	36 788	1 456 539	1 428 364	269 000	374
- 4 692	- 153	- 2 884	- 2 935	- 13 717	- 2 663	- 2 665	253	
- 33 844	- 17 614	4 336 784	4 320 765	45 163	3 683 834	3 582 356	773 076	375
- 9 515	- 1 129	- 6 907	- 6 999	- 13 643	- 6 823	- 6 832	984	
- 21 051	- 9 463	2 773 447	2 762 254	36 806	2 334 677	2 289 555	430 085	376
- 7 226	- 779	- 5 381	- 5 462	- 13 724	- 6 241	- 6 242	0	
- 9 365	- 4 213	1 295 601	1 289 461	35 259	1 078 961	1 060 249	191 302	377
- 3 450	- 126	- 2 782	- 2 811	- 13 578	- 2 722	- 2 722	0	
<b>- 147 773</b>	<b>- 80 400</b>	<b>20 645 322</b>	<b>20 555 921</b>	<b>38 106</b>	<b>17 460 917</b>	<b>17 101 015</b>	<b>3 438 311</b>	<b>4</b>
<b>- 56 419</b>	<b>- 5 314</b>	<b>- 42 065</b>	<b>- 42 651</b>	<b>- 14 897</b>	<b>- 40 274</b>	<b>- 40 318</b>	<b>1 187</b>	
- 12 935	- 8 310	1 579 878	1 573 408	39 943	1 351 206	1 322 832	294 386	461
- 3 294	- 832	- 2 246	- 2 295	- 8 438	- 2 752	- 2 761	200	
- 8 523	- 5 046	1 391 197	1 384 787	36 776	1 185 531	1 161 366	246 006	462
- 7 893	- 275	- 5 994	- 6 044	- 21 432	- 3 529	- 3 530	13	
- 6 837	- 3 710	891 187	887 554	40 699	766 813	751 396	167 995	463
- 6 903	- 183	- 6 086	- 6 112	- 59 336	- 6 105	- 6 105	169	
- 3 898	- 2 248	729 877	726 465	32 899	620 658	610 545	113 467	464
- 2 122	- 108	- 1 603	- 1 626	- 14 779	- 1 516	- 1 517	3	
- 22 217	- 12 495	2 994 970	2 983 157	39 837	2 518 888	2 461 190	488 993	471
- 6 775	- 1 802	- 4 298	- 4 373	- 12 900	- 4 827	- 4 849	0	
- 14 389	- 6 591	1 986 531	1 976 925	37 740	1 661 955	1 624 549	307 940	472
- 3 032	- 335	- 2 168	- 2 219	- 7 322	- 2 882	- 2 883	0	
- 9 743	- 5 254	1 763 508	1 756 755	40 636	1 509 552	1 479 918	292 541	473
- 6 209	- 204	- 4 676	- 4 730	- 23 187	- 2 242	- 2 243	25	
- 21 440	- 13 455	2 590 476	2 580 130	43 085	2 183 943	2 122 613	452 267	474
- 3 937	- 683	- 3 101	- 3 164	- 10 206	- 3 046	- 3 047	25	
- 11 767	- 5 503	1 608 354	1 600 494	33 915	1 346 854	1 321 467	241 147	475
- 3 629	- 162	- 2 396	- 2 436	- 10 368	- 2 654	- 2 655	-	
- 8 420	- 4 007	1 169 553	1 164 246	34 618	976 996	961 408	174 363	476
- 4 450	- 205	- 3 579	- 3 631	- 21 357	- 3 838	- 3 839	36	
- 10 103	- 5 147	1 347 968	1 341 472	36 062	1 131 321	1 109 774	213 705	477
- 3 837	- 218	- 2 705	- 2 735	- 15 192	- 2 925	- 2 925	63	
- 8 568	- 4 086	1 351 121	1 345 785	39 893	1 159 172	1 142 039	255 351	478
- 1 943	- 123	- 1 395	- 1 427	- 8 296	- 1 829	- 1 834	0	
- 8 933	- 4 548	1 240 701	1 234 743	33 949	1 048 028	1 031 917	190 150	479
- 2 394	- 184	- 1 816	- 1 861	- 10 168	- 2 129	- 2 130	652	
<b>- 260 022</b>	<b>- 153 627</b>	<b>38 096 436</b>	<b>37 938 997</b>	<b>41 176</b>	<b>32 462 335</b>	<b>31 719 703</b>	<b>6 806 019</b>	<b>5</b>
<b>- 122 221</b>	<b>- 11 030</b>	<b>- 100 814</b>	<b>- 101 748</b>	<b>- 20 910</b>	<b>- 96 199</b>	<b>- 96 233</b>	<b>4 691</b>	
- 5 490	- 3 393	834 392	830 562	38 040	711 569	698 289	139 657	561
- 1 375	- 92	- 1 123	- 1 148	- 13 827	- 1 226	- 1 230	111	
- 17 703	- 11 984	2 829 934	2 818 512	46 577	2 432 106	2 363 474	572 194	562
- 3 836	- 485	- 2 525	- 2 563	- 7 673	- 2 879	- 2 891	46	
- 17 072	- 11 222	2 738 989	2 729 606	40 221	2 352 053	2 306 198	495 553	563
- 8 426	- 618	- 6 854	- 6 952	- 17 871	- 5 381	- 5 381	512	

Noch: **Tabelle 9. Unbeschränkt Lohn- und Einkommensteuerpflichtige<sup>1)</sup>**

**Gesamtbetrag der Einkünfte**

AGS	Gebiet a) positiver Gesamtbetrag der Einkünfte <sup>1)</sup> b) negativer Gesamtbetrag der Einkünfte (Verlustfälle)	Steuer- pflichtige insgesamt	Summe der positiven Einkunftsarten	darunter positive Einkünfte aus		
				Gewerbe- betrieb	selbständiger Arbeit	nicht- selbständiger Arbeit
Anzahl		1	2	3	4	5
564	Nürnberg, Stadt ..... a)	278 943	10 861 856	1 068 737	636 468	8 373 120
	..... b)	1 581	5 943	319	330	2 818
565	Schwabach, Stadt ..... a)	21 119	940 245	126 403	54 380	692 369
	..... b)	110	604	69	22	388
	Landkreise					
571	Ansbach ..... a)	91 650	3 605 706	487 122	132 986	2 687 152
	..... b)	413	1 739	83	93	866
572	Erlangen-Höchstadt ..... a)	69 403	3 475 014	259 328	167 671	2 789 545
	..... b)	365	2 211	29	63	1 176
573	Fürth ..... a)	60 964	2 678 394	229 100	116 083	2 103 616
	..... b)	301	2 856	155	58	718
574	Nürnberger Land ..... a)	87 804	3 879 286	404 115	195 949	2 985 007
	..... b)	450	2 073	51	53	1 281
575	Neustadt a.d.Aisch-Bad Windsheim a) 49 734 1 972 040 239 787 73 779 1 478 667	49 734	1 972 040	239 787	73 779	1 478 667
	..... b)	252	781	83	19	353
576	Roth ..... a)	64 251	2 721 465	295 990	104 431	2 099 592
	..... b)	320	1 343	35	17	812
577	Weißenburg-Gunzenhausen ..... a) 47 297 1 778 872 208 508 65 044 1 349 270	47 297	1 778 872	208 508	65 044	1 349 270
	..... b)	268	722	197	3	287
<b>6</b>	<b>Reg.-Bez. Unterfranken ..... a) 673 698 26 647 912 2 756 919 1 311 691 20 529 374</b>	<b>673 698</b>	<b>26 647 912</b>	<b>2 756 919</b>	<b>1 311 691</b>	<b>20 529 374</b>
	..... b)	<b>3 841</b>	<b>16 198</b>	<b>802</b>	<b>715</b>	<b>7 738</b>
	Kreisfreie Städte					
661	Aschaffenburg, Stadt ..... a) 36 053 1 542 669 185 286 101 042 1 137 918	36 053	1 542 669	185 286	101 042	1 137 918
	..... b)	255	776	24	5	291
662	Schweinfurt, Stadt ..... a) 27 469 948 952 95 054 52 303 730 525	27 469	948 952	95 054	52 303	730 525
	..... b)	133	300	13	2	168
663	Würzburg, Stadt ..... a) 69 909 2 826 201 340 676 254 618 2 015 791	69 909	2 826 201	340 676	254 618	2 015 791
	..... b)	468	2 130	28	218	900
	Landkreise					
671	Aschaffenburg ..... a) 88 113 3 829 938 365 268 186 320 3 005 229	88 113	3 829 938	365 268	186 320	3 005 229
	..... b)	542	2 242	151	304	779
672	Bad Kissingen ..... a) 51 114 1 858 181 213 743 79 334 1 418 689	51 114	1 858 181	213 743	79 334	1 418 689
	..... b)	278	802	157	19	313
673	Rhön-Grabfeld ..... a) 39 209 1 469 796 156 209 57 781 1 142 171	39 209	1 469 796	156 209	57 781	1 142 171
	..... b)	221	710	21	3	316
674	Haßberge ..... a) 43 564 1 556 960 153 875 54 678 1 239 885	43 564	1 556 960	153 875	54 678	1 239 885
	..... b)	232	942	98	12	534
675	Kitzingen ..... a) 45 949 1 788 969 239 186 72 080 1 311 688	45 949	1 788 969	239 186	72 080	1 311 688
	..... b)	270	1 013	46	4	581
676	Miltenberg ..... a) 65 151 2 529 421 268 188 98 774 1 970 880	65 151	2 529 421	268 188	98 774	1 970 880
	..... b)	358	3 091	72	6	1 692
677	Main-Spessart ..... a) 65 159 2 550 069 214 649 94 116 2 055 941	65 159	2 550 069	214 649	94 116	2 055 941
	..... b)	327	1 430	47	18	790
678	Schweinfurt ..... a) 60 613 2 314 327 190 506 77 791 1 872 122	60 613	2 314 327	190 506	77 791	1 872 122
	..... b)	334	1 138	57	58	617
679	Würzburg ..... a) 81 395 3 432 430 334 280 182 854 2 628 532	81 395	3 432 430	334 280	182 854	2 628 532
	..... b)	423	1 624	89	68	758

<sup>1)</sup> Einschließlich der Steuerfälle/Steuerpflichtigen ohne Einkommensteueranmeldung, soweit Werte in der elektronischen Lohnsteuerbescheinigung enthalten waren.

<sup>1)</sup> Einschließlich Nullfälle. - <sup>2)</sup> Für Fälle ohne Einkommensteueranmeldung: Einbehaltene Lohnsteuer.

**in Bayern 2016 mit Gliederung nach positivem oder negativem  
in regionaler Gliederung**

Summe der negativen Einkunftsarten	darunter	Summe der Einkünfte	Gesamtbetrag der Einkünfte	Gesamtbetrag der Einkünfte je Steuer- pflichtigen	Einkommen	Zu versteuerndes Einkommen	Festzusetzende Einkommen-/ Jahreslohn- steuer <sup>2)</sup>	AGS
	negative Einkünfte aus Vermietung / Verpachtung							
1 000 EUR		EUR		1 000 EUR				
6	7	8	9	10	11	12	13	
- 66 912	- 40 261	10 794 943	10 754 068	38 553	9 274 633	9 103 738	1 968 434	564
- 28 909	- 3 793	- 22 966	- 23 262	- 14 713	- 22 676	- 22 681	1 221	
- 6 684	- 4 585	933 561	929 641	44 019	803 340	784 093	173 727	565
- 2 098	- 324	- 1 494	- 1 515	- 13 776	- 1 168	- 1 168	98	
- 24 464	- 11 581	3 581 242	3 564 612	38 894	3 003 736	2 943 507	565 560	571
- 8 409	- 663	- 6 670	- 6 757	- 16 361	- 6 182	- 6 184	60	
- 24 964	- 16 025	3 450 051	3 437 364	49 528	2 951 177	2 853 518	676 344	572
- 5 828	- 864	- 3 617	- 3 689	- 10 107	- 4 206	- 4 207	61	
- 20 114	- 12 116	2 658 280	2 646 853	43 417	2 259 929	2 198 847	474 121	573
- 11 490	- 1 404	- 8 634	- 8 690	- 28 871	- 4 782	- 4 782	2 028	
- 29 771	- 17 012	3 849 515	3 833 475	43 659	3 275 852	3 192 484	698 842	574
- 40 919	- 936	- 38 846	- 38 920	- 86 489	- 38 607	- 38 612	517	
- 15 118	- 7 683	1 956 922	1 946 987	39 148	1 637 352	1 601 276	313 064	575
- 2 728	- 439	- 1 947	- 1 993	- 7 907	- 2 256	- 2 259	0	
- 19 841	- 11 462	2 701 624	2 689 593	41 861	2 285 716	2 228 745	457 433	576
- 5 122	- 518	- 3 779	- 3 831	- 11 972	- 4 512	- 4 513	3	
- 11 890	- 6 303	1 766 983	1 757 725	37 164	1 474 871	1 445 535	271 091	577
- 3 081	- 894	- 2 358	- 2 429	- 9 064	- 2 325	- 2 325	34	
<b>- 195 434</b>	<b>- 107 866</b>	<b>26 452 479</b>	<b>26 340 826</b>	<b>39 099</b>	<b>22 372 760</b>	<b>21 891 112</b>	<b>4 490 710</b>	<b>6</b>
<b>- 76 405</b>	<b>- 9 039</b>	<b>- 60 207</b>	<b>- 60 935</b>	<b>- 15 864</b>	<b>- 53 648</b>	<b>- 53 679</b>	<b>2 578</b>	
- 10 313	- 6 642	1 532 356	1 526 204	42 332	1 319 271	1 292 610	291 564	661
- 4 350	- 1 740	- 3 575	- 3 629	- 14 232	- 3 812	- 3 820	84	
- 5 451	- 2 974	943 500	939 462	34 201	802 421	789 645	160 685	662
- 2 190	- 1 369	- 1 890	- 1 914	- 14 393	- 1 000	- 1 000	1	
- 19 946	- 12 043	2 806 256	2 794 841	39 978	2 415 216	2 370 991	541 567	663
- 10 018	- 1 072	- 7 887	- 7 967	- 17 023	- 6 757	- 6 759	79	
- 28 709	- 17 000	3 801 228	3 787 564	42 985	3 241 859	3 160 436	692 093	671
- 6 592	- 769	- 4 350	- 4 427	- 8 167	- 5 294	- 5 295	48	
- 12 834	- 6 309	1 845 347	1 836 519	35 930	1 542 016	1 512 839	278 890	672
- 3 228	- 474	- 2 426	- 2 487	- 8 946	- 3 114	- 3 115	49	
- 9 129	- 4 104	1 460 666	1 454 084	37 085	1 218 387	1 193 553	225 497	673
- 4 644	- 274	- 3 934	- 3 986	- 18 037	- 2 566	- 2 574	93	
- 12 323	- 5 364	1 544 637	1 538 364	35 313	1 287 951	1 262 486	229 502	674
- 3 153	- 208	- 2 211	- 2 260	- 9 741	- 2 562	- 2 563	205	
- 15 191	- 8 652	1 773 777	1 764 473	38 401	1 491 977	1 461 270	296 566	675
- 4 118	- 380	- 3 106	- 3 168	- 11 735	- 3 590	- 3 591	100	
- 19 019	- 10 183	2 510 402	2 500 640	38 382	2 129 000	2 085 046	417 209	676
- 23 812	- 672	- 20 721	- 20 783	- 58 052	- 13 945	- 13 947	1 865	
- 18 421	- 10 430	2 531 648	2 521 418	38 696	2 122 531	2 075 926	406 643	677
- 4 987	- 539	- 3 557	- 3 621	- 11 074	- 4 043	- 4 045	0	
- 17 367	- 8 633	2 296 960	2 286 962	37 731	1 925 320	1 882 073	367 577	678
- 3 829	- 375	- 2 691	- 2 749	- 8 231	- 2 797	- 2 800	0	
- 26 730	- 15 531	3 405 700	3 390 295	41 652	2 876 813	2 804 238	582 917	679
- 5 484	- 1 168	- 3 861	- 3 945	- 9 326	- 4 168	- 4 169	54	

Noch: **Tabelle 9. Unbeschränkt Lohn- und Einkommensteuerpflichtige<sup>1)</sup>**

**Gesamtbetrag der Einkünfte**

AGS	Gebiet a) positiver Gesamtbetrag der Einkünfte <sup>1)</sup> b) negativer Gesamtbetrag der Einkünfte (Verlustfälle)	Steuer- pflichtige insgesamt	Summe der positiven Einkunftsarten	darunter positive Einkünfte aus		
				Gewerbe- betrieb	selbständiger Arbeit	nicht- selbständiger Arbeit
1	2	3	4	5		
<b>7</b>	<b>Reg.-Bez. Schwaben .....</b> a)	<b>965 467</b>	<b>39 534 460</b>	<b>4 748 052</b>	<b>1 932 752</b>	<b>29 573 955</b>
	b)	<b>5 729</b>	<b>29 548</b>	<b>2 096</b>	<b>1 257</b>	<b>10 979</b>
	Kreisfreie Städte					
761	Augsburg, Stadt .....	148 919	5 451 276	373 455	321 214	4 385 898
	b)	913	2 876	103	255	1 284
762	Kaufbeuren, Stadt .....	21 799	811 360	85 270	47 942	621 364
	b)	108	284	32	6	107
763	Kempton (Allgäu), Stadt .....	35 818	1 322 026	120 080	87 095	1 007 667
	b)	213	865	57	212	428
764	Memmingen, Stadt .....	22 293	968 309	194 751	52 966	653 074
	b)	114	866	15	83	417
	Landkreise					
771	Aichach-Friedberg .....	67 880	3 103 576	372 338	159 355	2 304 084
	b)	405	2 044	121	40	780
772	Augsburg .....	128 050	5 663 497	634 176	305 457	4 256 153
	b)	784	3 909	572	196	1 383
773	Dillingen a.d.Donau .....	48 665	1 987 705	254 166	63 829	1 505 758
	b)	271	1 583	57	25	925
774	Günzburg .....	63 763	2 571 838	367 050	96 318	1 910 553
	b)	331	1 353	62	-	540
775	Neu-Ulm .....	91 340	3 761 611	412 565	153 120	2 922 504
	b)	440	2 558	67	45	962
776	Lindau (Bodensee) .....	43 142	1 840 108	253 570	105 258	1 307 895
	b)	252	1 267	54	25	649
777	Ostallgäu .....	70 877	2 867 633	376 341	129 223	2 076 345
	b)	489	1 832	130	56	691
778	Unterallgäu .....	72 940	3 032 346	466 886	124 225	2 153 849
	b)	446	2 631	240	157	680
779	Donau-Ries .....	69 360	2 901 194	386 676	101 968	2 177 099
	b)	377	2 051	316	67	906
780	Oberallgäu .....	80 621	3 251 980	450 729	184 781	2 291 710
	b)	586	5 432	271	90	1 228

<sup>1)</sup> Einschließlich der Steuerfälle/Steuerpflichtigen ohne Einkommensteuerveranlagung, soweit Werte in der elektronischen Lohnsteuerbescheinigung enthalten waren.

<sup>1)</sup> Einschließlich Nullfälle. - <sup>2)</sup> Für Fälle ohne Einkommensteuerveranlagung: Einbehaltene Lohnsteuer.

**in Bayern 2016 mit Gliederung nach positivem oder negativem  
in regionaler Gliederung**

Summe der negativen Einkunftsarten	darunter	Summe der Einkünfte	Gesamtbetrag der Einkünfte	Gesamtbetrag der Einkünfte je Steuer- pflichtigen	Einkommen	Zu versteuerndes Einkommen	Festzusetzende Einkommen-/ Jahreslohn- steuer <sup>2)</sup>	AGS
	negative Einkünfte aus Vermietung / Verpachtung							
1 000 EUR		EUR		1 000 EUR				
6	7	8	9	10	11	12	13	
<b>- 279 919</b>	<b>- 152 044</b>	<b>39 254 541</b>	<b>39 080 340</b>	<b>40 478</b>	<b>33 322 226</b>	<b>32 584 996</b>	<b>6 764 922</b>	<b>7</b>
<b>- 114 656</b>	<b>- 13 345</b>	<b>- 85 108</b>	<b>- 86 184</b>	<b>- 15 044</b>	<b>- 77 061</b>	<b>- 77 098</b>	<b>2 398</b>	
- 31 817	- 18 039	5 419 459	5 399 515	36 258	4 609 512	4 522 053	923 149	761
- 10 527	- 1 218	- 7 651	- 7 806	- 8 549	- 7 856	- 7 867	239	
- 4 979	- 2 623	806 381	802 678	36 822	685 220	672 909	129 863	762
- 1 014	- 209	- 731	- 758	- 7 018	- 772	- 773	0	
- 7 976	- 4 777	1 314 050	1 308 114	36 521	1 120 048	1 099 850	225 074	763
- 3 149	- 322	- 2 284	- 2 336	- 10 967	- 2 298	- 2 299	0	
- 5 532	- 3 369	962 777	959 052	43 020	834 013	820 269	176 676	764
- 2 473	- 171	- 1 607	- 1 640	- 14 389	- 1 764	- 1 764	-	
- 24 113	- 12 906	3 079 463	3 065 962	45 167	2 615 087	2 544 086	553 896	771
- 7 904	- 596	- 5 860	- 5 917	- 14 609	- 5 615	- 5 616	383	
- 41 103	- 22 858	5 622 394	5 598 126	43 718	4 774 027	4 649 370	999 737	772
- 19 645	- 3 198	- 15 736	- 15 868	- 20 239	- 10 854	- 10 856	928	
- 12 925	- 6 401	1 974 780	1 966 425	40 407	1 670 472	1 634 522	333 943	773
- 7 562	- 1 323	- 5 979	- 6 041	- 22 292	- 5 710	- 5 712	85	
- 18 504	- 9 515	2 553 333	2 542 922	39 881	2 157 235	2 114 367	433 711	774
- 7 277	- 211	- 5 924	- 5 968	- 18 031	- 5 680	- 5 681	21	
- 22 050	- 12 624	3 739 561	3 725 073	40 782	3 197 812	3 125 649	656 721	775
- 7 828	- 873	- 5 270	- 5 374	- 12 213	- 5 209	- 5 210	1	
- 14 283	- 9 009	1 825 824	1 816 734	42 111	1 560 535	1 523 733	334 021	776
- 5 808	- 875	- 4 541	- 4 593	- 18 227	- 4 348	- 4 348	161	
- 24 918	- 13 203	2 842 715	2 827 382	39 891	2 394 239	2 339 067	466 993	777
- 9 435	- 763	- 7 604	- 7 708	- 15 762	- 8 287	- 8 288	54	
- 21 189	- 10 641	3 011 157	2 996 285	41 079	2 548 653	2 495 762	511 123	778
- 10 268	- 629	- 7 637	- 7 724	- 17 319	- 5 602	- 5 611	113	
- 19 723	- 10 384	2 881 471	2 868 452	41 356	2 435 249	2 383 159	483 322	779
- 7 730	- 945	- 5 679	- 5 746	- 15 241	- 5 026	- 5 030	0	
- 30 805	- 15 695	3 221 174	3 203 619	39 737	2 720 124	2 660 200	536 694	780
- 14 035	- 2 013	- 8 603	- 8 706	- 14 857	- 8 041	- 8 043	411	

**Tabelle 10. Unbeschränkt Lohn- und Einkommensteuerpflichtige<sup>1)</sup>, Gesamtbetrag der Einkünfte, zu  
nach Größenklassen des Gesamtbetrags**

AGS	Gebiet a) Steuerpflichtige b) Gesamtbetrag der Einkünfte (1 000 Euro) c) Zu versteuerndes Einkommen (1 000 Euro) d) Festzusetzende Einkommen-/ Jahreslohnsteuer <sup>1)</sup> (1 000 Euro)	Größenklassen des Gesamtbetrags					
		Nullfälle	1 5 000	5 000 10 000	10 000 15 000	15 000 20 000	20 000 25 000
		1	2	3	4	5	6
	<b>Bayern<sup>2)</sup></b>	<b>a) 217 758</b>	<b>710 039</b>	<b>433 391</b>	<b>501 292</b>	<b>498 132</b>	<b>513 573</b>
		b) -	1 408 099	3 297 973	6 265 614	8 722 690	11 556 450
		c) - 23 860	896 481	2 487 359	4 876 249	6 944 876	9 419 156
		d) 15 635	39 524	66 014	169 959	469 743	880 214
	Kreisfreie Städte zusammen .....	a) 65 588	232 059	143 657	157 815	157 102	153 885
		b) -	472 886	1 084 549	1 974 783	2 746 628	3 460 266
		c) - 4 829	304 182	829 570	1 552 343	2 205 309	2 843 448
		d) 7 353	18 202	24 892	62 117	156 209	274 768
	Landkreise zusammen .....	a) 152 170	477 980	289 734	343 477	341 030	359 688
		b) -	935 213	2 213 424	4 290 831	5 976 061	8 096 184
		c) - 19 031	592 299	1 657 789	3 323 907	4 739 567	6 575 708
		d) 8 282	21 322	41 122	107 841	313 534	605 446
1	<b>Reg.-Bez. Oberbayern .....</b>	<b>a) 63 226</b>	<b>236 934</b>	<b>158 393</b>	<b>177 724</b>	<b>173 816</b>	<b>176 377</b>
		b) -	497 714	1 201 134	2 221 915	3 040 983	3 967 446
		c) - 14 871	305 597	897 930	1 716 244	2 396 509	3 217 793
		d) 12 038	18 470	30 927	66 631	170 017	310 803
	Kreisfreie Städte						
161	Ingolstadt, Stadt .....	a) 1 476	8 154	4 808	4 740	4 717	4 830
		b) -	17 959	36 056	59 506	82 521	108 432
		c) - 119	12 206	28 258	47 481	67 162	90 276
		d) 8	412	672	1 749	4 644	8 358
162	München, Landeshauptstadt .....	a) 20 640	80 238	55 957	60 362	57 673	55 390
		b) -	171 753	421 799	754 391	1 007 356	1 244 867
		c) - 2 276	103 580	317 386	584 963	796 088	1 012 606
		d) 5 970	9 219	11 601	26 570	60 571	104 794
163	Rosenheim, Stadt .....	a) 941	3 473	2 381	2 661	2 660	2 762
		b) -	7 333	18 120	33 105	46 527	62 112
		c) - 75	4 712	13 829	25 993	37 393	51 189
		d) 43	282	359	969	2 518	4 767
	Landkreise						
171	Altötting .....	a) 2 038	7 117	3 435	4 239	4 154	4 250
		b) -	13 250	26 280	53 046	72 616	95 645
		c) - 113	8 423	20 062	41 660	57 730	78 045
		d) 21	205	420	1 289	3 589	7 025
172	Berchtesgadener Land .....	a) 1 259	4 425	3 583	4 359	4 508	4 922
		b) -	9 273	27 595	54 613	79 040	110 925
		c) - 99	5 340	20 394	42 419	63 440	91 265
		d) 8	345	529	1 568	4 486	8 955
173	Bad Tölz-Wolfratshausen .....	a) 1 688	6 110	4 354	4 933	4 818	5 058
		b) -	12 613	33 155	61 804	84 288	113 747
		c) - 121	7 420	24 506	47 248	66 049	92 068
		d) 166	680	740	1 496	4 455	8 613
174	Dachau .....	a) 1 968	7 449	4 688	5 496	5 212	5 676
		b) -	15 287	35 663	68 662	91 276	127 836
		c) - 175	9 702	26 691	53 301	71 892	103 757
		d) 214	306	611	1 720	4 684	9 414
175	Ebersberg .....	a) 1 996	6 361	4 265	4 761	4 729	5 004
		b) -	13 128	32 524	59 421	82 751	112 675
		c) - 128	8 155	24 007	45 144	64 510	89 925
		d) 113	229	631	1 525	4 184	8 248

<sup>1)</sup> Einschließlich der Steuerfälle/Steuerpflichtigen ohne Einkommensteuerveranlagung, soweit Werte in der elektronischen Lohnsteuerbescheinigung enthalten waren.

<sup>2)</sup> Für Fälle ohne Einkommensteuerveranlagung: Einbehaltene Lohnsteuer. -<sup>2)</sup> Ohne Grenzgänger/-pendler.



**versteuerndes Einkommen und festzusetzende Einkommen-/Jahreslohnsteuer in Bayern 2016  
der Einkünfte in regionaler Gliederung**

der Einkünfte von ... bis unter ... Euro									AGS
25 000 - 30 000	30 000 - 35 000	35 000 - 40 000	40 000 - 50 000	50 000 - 60 000	60 000 - 70 000	70 000 - 125 000	125 000 oder mehr	Insgesamt	
7	8	9	10	11	12	13	14	15	
<b>520 636</b>	<b>499 159</b>	<b>436 225</b>	<b>663 930</b>	<b>465 755</b>	<b>327 119</b>	<b>732 070</b>	<b>292 829</b>	<b>6 811 908</b>	
<b>14 312 098</b>	<b>16 196 190</b>	<b>16 320 546</b>	<b>29 668 355</b>	<b>25 473 028</b>	<b>21 173 867</b>	<b>66 162 622</b>	<b>76 215 657</b>	<b>296 773 190</b>	
<b>11 803 124</b>	<b>13 470 504</b>	<b>13 593 010</b>	<b>24 617 241</b>	<b>21 248 253</b>	<b>17 787 319</b>	<b>54 097 208</b>	<b>67 661 699</b>	<b>248 878 620</b>	
<b>1 365 426</b>	<b>1 821 533</b>	<b>2 051 135</b>	<b>4 169 914</b>	<b>3 995 361</b>	<b>3 632 294</b>	<b>13 606 555</b>	<b>23 702 341</b>	<b>55 985 647</b>	
150 555	144 781	128 715	201 738	142 417	99 096	230 408	102 395	2 110 211	
4 138 491	4 697 217	4 815 712	9 022 160	7 785 339	6 414 340	20 925 208	28 112 726	95 650 306	
3 441 473	3 945 527	4 058 900	7 591 821	6 591 103	5 462 162	17 487 964	25 131 600	81 440 572	
406 729	549 779	636 630	1 361 708	1 332 151	1 207 156	4 655 402	9 079 620	19 772 714	
370 081	354 378	307 510	462 192	323 338	228 023	501 662	190 434	4 701 697	
10 173 607	11 498 974	11 504 834	20 646 195	17 687 689	14 759 527	45 237 414	48 102 931	201 122 884	
8 361 650	9 524 977	9 534 110	17 025 421	14 657 151	12 325 157	36 609 244	42 530 099	167 438 047	
958 698	1 271 755	1 414 505	2 808 206	2 663 210	2 425 137	8 951 153	14 622 721	36 212 933	
<b>180 039</b>	<b>175 829</b>	<b>156 057</b>	<b>245 262</b>	<b>176 445</b>	<b>127 945</b>	<b>318 009</b>	<b>154 337</b>	<b>2 520 393</b>	1
<b>4 950 817</b>	<b>5 705 618</b>	<b>5 839 319</b>	<b>10 966 402</b>	<b>9 653 220</b>	<b>8 286 987</b>	<b>29 035 516</b>	<b>40 626 148</b>	<b>125 993 221</b>	
<b>4 080 107</b>	<b>4 758 295</b>	<b>4 883 914</b>	<b>9 156 112</b>	<b>8 104 009</b>	<b>7 011 222</b>	<b>23 983 502</b>	<b>36 166 104</b>	<b>106 662 468</b>	
<b>483 843</b>	<b>663 585</b>	<b>763 764</b>	<b>1 629 379</b>	<b>1 605 693</b>	<b>1 509 708</b>	<b>6 287 784</b>	<b>13 084 099</b>	<b>26 636 741</b>	
4 785	4 524	3 968	6 648	5 833	4 511	10 313	3 606	72 913	161
131 591	146 837	148 331	298 831	319 379	292 073	926 457	880 140	3 448 114	
110 128	123 934	125 278	252 724	272 500	250 919	775 325	786 374	2 942 445	
12 565	16 801	19 062	44 637	54 583	54 694	204 909	274 480	697 574	
55 461	55 468	51 402	85 550	62 386	44 892	112 539	58 999	856 957	162
1 525 368	1 800 132	1 924 203	3 828 030	3 411 505	2 907 281	10 300 599	16 546 908	45 844 191	
1 263 069	1 512 829	1 627 998	3 238 056	2 904 659	2 492 354	8 718 483	14 838 401	39 408 196	
155 252	219 591	266 159	609 679	616 276	579 997	2 415 096	5 517 060	10 597 836	
2 805	2 785	2 245	3 300	2 009	1 348	3 018	1 187	33 575	163
77 202	90 424	83 943	147 120	109 687	87 053	273 359	298 514	1 334 498	
64 694	76 357	70 763	123 152	92 195	73 917	224 058	263 703	1 121 879	
7 576	10 358	10 710	21 154	17 618	15 494	56 093	93 007	240 949	
4 366	3 982	3 499	5 596	4 208	2 653	5 678	1 999	57 214	171
119 963	129 161	130 918	249 992	230 043	171 973	508 258	468 640	2 269 784	
99 104	107 481	109 219	207 618	191 565	143 592	410 358	409 687	1 884 432	
11 108	14 099	16 603	34 308	34 956	28 422	99 026	135 433	386 504	
5 122	4 531	3 763	5 028	3 184	2 037	3 669	1 320	51 710	172
140 647	146 965	140 556	223 723	174 033	131 773	326 421	366 455	1 932 017	
117 856	123 100	117 744	186 837	145 585	110 723	266 444	322 985	1 614 033	
13 893	16 570	17 546	30 360	25 679	21 146	63 082	104 384	308 551	
5 089	4 728	4 374	6 272	4 352	3 058	7 548	3 727	66 109	173
140 020	153 543	163 802	280 004	238 312	197 866	689 502	971 165	3 139 822	
114 809	127 279	136 122	232 127	197 687	165 431	560 583	846 610	2 617 817	
13 217	17 522	20 681	39 291	37 069	33 534	141 494	317 976	636 935	
5 697	5 548	4 938	7 892	5 648	4 156	11 673	4 779	80 820	174
156 433	180 020	184 865	353 530	309 226	269 558	1 071 974	1 023 143	3 887 472	
128 329	149 777	153 918	294 259	257 795	226 453	873 768	900 151	3 249 620	
14 777	20 900	24 047	51 807	50 227	47 065	220 650	304 345	750 767	
5 370	5 033	4 331	6 879	4 882	3 764	10 788	5 935	74 098	175
147 550	163 380	162 174	307 539	266 958	244 059	1 000 106	1 334 074	3 926 341	
120 704	134 727	133 916	253 125	221 365	204 328	809 690	1 167 959	3 277 427	
13 979	18 598	20 612	44 270	42 890	42 607	208 191	407 062	813 139	

Noch: **Tabelle 10. Unbeschränkt Lohn- und Einkommensteuerpflichtige<sup>1)</sup>, Gesamtbetrag der Einkünfte, nach Größenklassen des Gesamtbetrags**

AGS	Gebiet a) Steuerpflichtige b) Gesamtbetrag der Einkünfte (1 000 Euro) c) Zu versteuerndes Einkommen (1 000 Euro) d) Festzusetzende Einkommen-/ Jahreslohnsteuer <sup>1)</sup> (1 000 Euro)	Größenklassen des Gesamtbetrags					
		Nullfälle	1 - 5 000	5 000 - 10 000	10 000 - 15 000	15 000 - 20 000	20 000 - 25 000
		1	2	3	4	5	6
176	Eichstätt .....	a) 1 343	7 049	3 918	4 495	3 907	4 036
	b) -	-	15 191	29 676	56 088	68 269	90 871
	c) - 103	10 185	22 771	43 702	53 440	73 244	
	d) 185	262	415	1 286	3 307	6 504	
177	Erding .....	a) 1 717	5 986	4 233	4 860	4 898	5 173
	b) -	-	12 318	32 580	60 385	85 791	116 435
	c) - 123	7 535	24 340	47 182	67 716	94 465	
	d) 7	204	476	1 449	4 520	9 029	
178	Freising .....	a) 2 715	9 018	5 958	6 549	6 814	7 096
	b) -	-	18 882	45 454	81 782	119 340	159 763
	c) - 9 239	12 136	34 802	64 399	95 369	131 095	
	d) 19	418	838	2 202	6 456	12 370	
179	Fürstenfeldbruck .....	a) 2 748	9 800	6 493	7 358	7 704	8 072
	b) -	-	20 297	49 228	92 330	134 886	181 581
	c) - 188	12 564	36 900	70 927	104 806	144 987	
	d) 90	392	773	2 497	6 839	13 197	
180	Garmisch-Partenkirchen .....	a) 1 232	3 804	3 291	3 950	4 192	4 285
	b) -	-	8 256	25 241	49 512	73 356	96 239
	c) - 131	4 602	18 418	37 772	57 408	78 784	
	d) 925	704	518	1 348	4 112	7 549	
181	Landsberg am Lech .....	a) 1 741	5 477	3 624	4 403	4 038	4 251
	b) -	-	11 657	27 655	54 775	70 601	95 739
	c) - 119	6 983	20 373	41 486	55 080	76 705	
	d) 49	262	354	1 274	3 652	7 261	
182	Miesbach .....	a) 1 320	4 668	3 385	3 939	3 963	4 348
	b) -	-	9 887	25 610	49 268	69 589	97 722
	c) - 103	5 708	18 449	37 400	54 795	78 995	
	d) 640	316	3 425	2 851	3 847	7 828	
183	Mühldorf a.Inn .....	a) 1 682	5 657	4 011	4 660	4 418	4 519
	b) -	-	11 709	30 582	58 434	77 464	101 662
	c) - 101	7 268	22 851	45 750	61 814	82 738	
	d) 12	301	433	1 443	3 931	7 394	
184	München .....	a) 4 580	16 241	9 923	11 235	11 404	11 567
	b) -	-	33 488	75 075	140 725	199 581	260 166
	c) - 475	20 415	55 394	106 665	153 499	207 147	
	d) 1 211	1 403	3 874	3 987	11 167	20 129	
185	Neuburg-Schrobenhausen .....	a) 1 482	5 002	3 075	3 518	3 377	3 517
	b) -	-	10 410	23 381	43 772	59 109	79 069
	c) - 110	6 796	17 703	34 216	46 769	64 573	
	d) 47	290	368	1 043	3 042	5 819	
186	Pfaffenhofen a.d.Ilm .....	a) 1 304	6 441	4 317	4 676	4 471	4 600
	b) -	-	13 967	32 728	58 249	78 355	103 628
	c) - 150	9 059	24 639	45 460	62 731	84 635	
	d) 93	317	464	1 402	4 281	7 741	
187	Rosenheim .....	a) 3 156	11 940	8 434	9 686	9 898	10 317
	b) -	-	24 989	64 416	121 336	173 482	232 135
	c) - 337	14 994	47 459	92 437	136 384	188 058	
	d) 1 197	593	1 071	3 057	9 557	17 543	
188	Starnberg .....	a) 1 819	6 046	4 260	4 875	4 594	4 695
	b) -	-	12 530	32 195	61 045	80 432	105 612
	c) - 240	6 797	22 569	44 910	60 885	82 971	
	d) 979	694	1 260	2 384	5 597	7 984	

<sup>1)</sup> Einschließlich der Steuerfälle/Steuerpflichtigen ohne Einkommensteuerveranlagung, soweit Werte in der elektronischen Lohnsteuerbescheinigung enthalten waren.

<sup>1)</sup> Für Fälle ohne Einkommensteuerveranlagung: Einbehaltene Lohnsteuer.

**versteuerndes Einkommen und festzusetzende Einkommen-/Jahreslohnsteuer in Bayern 2016  
der Einkünfte in regionaler Gliederung**

der Einkünfte von ... bis unter ... Euro									AGS
25 000 - 30 000	30 000 - 35 000	35 000 - 40 000	40 000 - 50 000	50 000 - 60 000	60 000 - 70 000	70 000 - 125 000	125 000 oder mehr	Insgesamt	
7	8	9	10	11	12	13	14	15	
4 273	4 232	3 630	6 254	5 341	4 374	10 776	3 441	67 069	176
117 521	137 409	135 741	281 029	292 711	283 574	975 951	785 510	3 269 543	
96 262	113 741	112 410	232 407	243 786	237 624	787 429	688 548	2 715 446	
10 898	15 205	16 757	39 509	46 594	48 670	196 442	233 156	619 190	
5 697	5 713	4 771	7 234	5 072	3 655	9 443	3 795	72 247	177
156 926	185 456	178 291	323 230	277 835	236 899	860 866	817 709	3 344 721	
129 262	154 202	148 169	266 791	230 254	197 944	698 815	714 780	2 781 333	
15 332	21 546	23 078	46 064	43 573	40 357	174 675	239 525	619 835	
7 356	7 122	6 272	9 084	6 566	4 829	12 124	4 999	96 502	178
202 488	231 092	234 661	405 772	359 391	313 120	1 104 924	1 075 893	4 352 564	
168 099	193 456	196 297	337 220	300 236	263 191	902 604	944 849	3 634 516	
19 991	27 092	30 538	59 090	58 005	54 693	228 929	321 339	821 980	
8 628	8 246	7 240	10 954	7 752	5 963	15 652	7 098	113 708	179
237 377	267 155	270 903	489 545	424 612	386 098	1 441 994	1 544 925	5 540 932	
193 850	221 093	225 136	405 158	354 659	325 121	1 172 844	1 360 006	4 627 863	
21 999	30 001	34 946	70 443	67 968	67 498	297 646	465 468	1 079 758	
4 071	3 703	3 117	4 195	2 735	1 804	3 807	1 780	45 966	180
111 759	120 098	116 364	186 705	149 420	116 726	341 745	446 295	1 841 717	
92 109	99 745	96 943	154 265	124 154	97 793	278 109	397 243	1 537 213	
10 663	13 390	14 440	25 862	22 529	19 472	68 515	134 209	324 235	
4 548	4 490	3 933	6 085	4 282	3 171	7 685	3 547	61 275	181
125 252	145 690	147 117	272 328	234 334	205 461	696 875	826 266	2 913 748	
102 161	120 321	121 371	223 966	194 623	172 112	564 147	728 878	2 428 087	
12 052	16 395	18 391	38 748	36 219	34 738	140 707	267 135	577 238	
4 178	3 942	3 273	4 786	3 233	2 299	5 873	3 427	52 634	182
114 984	127 891	122 364	213 774	176 914	148 809	539 059	1 004 055	2 699 927	
94 395	105 643	100 854	176 264	145 792	123 995	439 765	899 755	2 281 706	
11 228	14 590	15 411	31 212	27 383	25 527	112 192	337 052	593 501	
4 623	4 417	3 953	5 790	3 848	2 646	5 796	1 938	57 958	183
127 171	143 300	147 730	258 480	210 400	171 246	520 381	496 725	2 355 283	
105 112	119 374	123 059	214 329	174 283	143 350	419 976	442 772	1 962 574	
11 822	15 930	18 375	35 028	31 405	27 523	100 204	154 751	408 550	
11 810	11 553	10 207	16 546	12 083	9 148	26 639	17 772	180 708	184
324 353	375 168	382 114	740 038	661 223	592 806	2 473 264	4 952 495	11 210 497	
264 934	311 972	317 882	616 201	554 380	501 897	2 037 518	4 420 093	9 567 523	
32 884	44 374	50 875	111 008	112 792	109 667	544 475	1 636 104	2 683 949	
3 729	3 845	3 339	5 102	3 773	2 633	5 710	1 749	49 851	185
102 400	124 662	124 968	228 127	206 252	170 434	512 099	407 804	2 092 488	
84 706	103 699	104 082	188 705	171 146	142 608	414 486	360 509	1 739 888	
9 733	13 927	15 488	31 215	31 344	28 307	100 542	120 797	361 963	
4 846	4 658	4 119	6 350	4 850	3 674	9 151	3 234	66 691	186
133 272	151 215	154 183	284 317	266 013	237 875	832 279	794 751	3 140 832	
110 037	125 613	128 171	234 790	221 195	200 069	676 120	705 887	2 628 255	
12 580	16 966	19 587	40 071	42 202	40 904	169 493	236 331	592 433	
10 523	10 363	8 762	12 990	8 833	6 259	14 219	6 119	131 499	187
289 465	335 947	327 753	579 011	483 041	405 349	1 286 719	1 567 770	5 891 415	
237 518	278 686	271 850	477 990	399 756	338 241	1 040 993	1 389 558	4 913 588	
27 446	37 442	40 580	82 663	74 139	66 220	259 278	487 373	1 108 160	
4 537	4 526	4 051	6 225	4 617	3 472	9 734	7 825	71 276	188
124 694	146 798	151 576	278 361	252 613	224 900	899 991	2 498 674	4 869 421	
100 187	120 452	124 357	228 791	209 437	188 433	734 613	2 243 866	4 168 027	
11 764	16 972	19 423	41 197	41 861	42 896	197 880	856 595	1 247 484	

Noch: **Tabelle 10. Unbeschränkt Lohn- und Einkommensteuerpflichtige<sup>1)</sup>, Gesamtbetrag der Einkünfte, nach Größenklassen des Gesamtbetrags**

AGS	Gebiet a) Steuerpflichtige b) Gesamtbetrag der Einkünfte (1 000 Euro) c) Zu versteuerndes Einkommen (1 000 Euro) d) Festzusetzende Einkommen-/ Jahreslohnsteuer <sup>1)</sup> (1 000 Euro)	Größenklassen des Gesamtbetrags					
		Nullfälle	1 - 5 000	5 000 - 10 000	10 000 - 15 000	15 000 - 20 000	20 000 - 25 000
		1	2	3	4	5	6
189	Traunstein .....	a) 2 155	9 465	5 631	6 912	6 823	6 926
		b) -	19 262	42 891	86 447	119 509	155 939
		c) - 191	12 140	31 663	67 067	95 036	127 349
		d) 32	386	638	2 008	6 250	11 722
190	Weilheim-Schongau .....	a) 2 226	7 013	4 369	5 057	4 844	5 083
		b) -	14 272	33 228	63 218	84 842	114 648
		c) - 155	8 878	24 464	48 661	66 511	92 913
		d) 8	248	458	1 513	4 328	8 559
2	<b>Reg.-Bez. Niederbayern .....</b>	<b>a) 19 838</b>	<b>71 156</b>	<b>41 985</b>	<b>47 054</b>	<b>47 766</b>	<b>51 200</b>
		b) -	<b>145 261</b>	<b>320 303</b>	<b>588 500</b>	<b>837 647</b>	<b>1 153 017</b>
		c) - 1 283	<b>96 413</b>	<b>241 631</b>	<b>457 241</b>	<b>668 114</b>	<b>937 555</b>
		d) 314	<b>3 030</b>	<b>4 594</b>	<b>14 174</b>	<b>43 013</b>	<b>85 283</b>
	<b>Kreisfreie Städte</b>						
261	Landshut, Stadt .....	a) 1 159	4 186	2 462	2 806	2 861	2 742
		b) -	8 012	18 716	35 406	50 066	61 795
		c) - 66	5 228	14 369	27 731	39 944	50 083
		d) 17	158	315	966	2 668	4 678
262	Passau, Stadt .....	a) 1 169	3 772	2 063	2 121	2 208	2 314
		b) -	7 640	15 624	26 568	38 668	52 203
		c) - 50	5 101	11 987	20 820	31 196	42 803
		d) 8	166	207	660	2 034	3 948
263	Straubing, Stadt .....	a) 855	2 818	1 659	1 860	2 026	2 144
		b) -	5 636	12 664	23 315	35 612	48 262
		c) - 47	3 682	9 726	18 513	29 063	40 099
		d) 5	123	209	634	2 011	3 733
	<b>Landkreise</b>						
271	Deggendorf .....	a) 1 956	6 677	3 913	4 583	4 516	4 933
		b) -	13 312	29 878	57 156	79 173	111 000
		c) - 95	8 879	22 560	44 585	63 229	90 355
		d) 23	237	423	1 285	4 202	8 097
272	Freyung-Grafenau .....	a) 1 719	3 954	2 924	3 198	3 096	3 565
		b) -	7 707	22 605	39 779	54 334	80 456
		c) - 124	4 665	16 918	30 401	43 198	65 094
		d) 8	111	243	811	2 739	6 018
273	Kelheim .....	a) 1 549	6 971	3 848	4 303	4 244	4 626
		b) -	13 613	29 360	53 660	74 315	104 138
		c) - 122	8 859	22 464	41 764	59 576	85 069
		d) 9	278	451	1 351	3 822	7 654
274	Landshut .....	a) 2 281	7 597	4 691	5 545	5 479	5 987
		b) -	15 019	35 696	69 586	96 103	134 798
		c) - 157	9 372	26 665	54 196	75 919	108 956
		d) 8	235	657	1 695	4 989	9 778
275	Passau .....	a) 2 867	9 698	6 779	7 779	8 124	8 535
		b) -	20 040	52 035	97 146	142 476	192 018
		c) - 227	12 539	38 542	74 717	113 686	156 127
		d) 202	485	694	2 160	7 391	14 317
276	Regen .....	a) 1 251	4 068	2 546	3 167	3 041	3 387
		b) -	8 108	19 502	39 537	53 387	76 445
		c) - 68	5 076	14 418	30 708	42 420	61 857
		d) 6	92	241	902	2 664	5 755

<sup>1)</sup> Einschließlich der Steuerfälle/Steuerpflichtigen ohne Einkommensteueranmeldung, soweit Werte in der elektronischen Lohnsteuerbescheinigung enthalten waren.

<sup>1)</sup> Für Fälle ohne Einkommensteueranmeldung: Einbehalten Lohnsteuer.

**versteuerndes Einkommen und festzusetzende Einkommen-/Jahreslohnsteuer in Bayern 2016  
der Einkünfte in regionaler Gliederung**

der Einkünfte von ... bis unter ... Euro									AGS
25 000 - 30 000	30 000 - 35 000	35 000 - 40 000	40 000 - 50 000	50 000 - 60 000	60 000 - 70 000	70 000 - 125 000	125 000 oder mehr	Insgesamt	
7	8	9	10	11	12	13	14	15	
7 245	7 253	6 141	9 143	6 137	4 151	8 421	3 171	89 574	189
199 304	235 571	229 716	408 541	335 662	268 724	752 892	843 817	3 698 275	
163 804	195 827	190 808	338 545	277 494	224 281	608 979	747 701	3 080 503	
19 326	26 437	28 228	55 781	50 298	43 461	146 936	239 859	631 361	
5 280	5 167	4 729	7 359	4 821	3 448	7 753	2 890	70 039	190
145 077	167 706	177 044	328 374	263 656	223 329	699 803	674 420	2 989 618	
118 981	138 989	147 568	272 790	219 463	186 848	568 395	585 789	2 480 096	
13 759	18 879	22 228	45 984	40 081	36 814	141 330	200 659	534 849	
<b>52 605</b>	<b>49 390</b>	<b>41 360</b>	<b>58 686</b>	<b>41 976</b>	<b>29 997</b>	<b>57 540</b>	<b>19 183</b>	<b>629 736</b>	2
<b>1 446 322</b>	<b>1 601 538</b>	<b>1 546 591</b>	<b>2 619 008</b>	<b>2 297 793</b>	<b>1 940 865</b>	<b>5 142 436</b>	<b>4 939 204</b>	<b>24 578 484</b>	
<b>1 187 341</b>	<b>1 325 363</b>	<b>1 278 556</b>	<b>2 153 945</b>	<b>1 904 462</b>	<b>1 621 901</b>	<b>4 158 618</b>	<b>4 365 455</b>	<b>20 395 312</b>	
<b>135 555</b>	<b>174 595</b>	<b>186 468</b>	<b>347 741</b>	<b>342 436</b>	<b>316 521</b>	<b>993 208</b>	<b>1 438 549</b>	<b>4 085 479</b>	
2 879	2 860	2 447	3 507	2 540	1 779	3 875	1 691	37 794	261
79 231	92 774	91 458	156 910	138 881	115 111	351 336	475 306	1 675 003	
65 043	77 636	76 582	130 719	116 907	97 643	289 768	424 851	1 416 439	
7 674	10 957	11 922	22 802	22 885	20 544	74 462	149 340	329 386	
2 098	1 869	1 497	2 271	1 536	1 011	2 015	854	26 798	262
57 655	60 393	56 079	101 389	83 772	65 428	181 724	212 629	959 772	
47 875	50 278	46 777	84 338	69 806	55 043	149 556	184 946	800 475	
5 479	6 747	7 162	14 078	13 181	11 216	37 000	63 785	165 671	
2 185	2 044	1 670	2 115	1 431	909	1 761	722	24 199	263
60 092	66 244	62 257	94 278	78 198	58 771	156 589	227 923	929 841	
50 366	56 049	52 233	79 045	65 953	49 786	128 158	205 473	788 098	
6 072	7 422	7 707	13 199	12 278	10 131	30 796	70 436	164 756	
5 280	4 966	4 155	5 937	4 072	2 872	5 162	1 689	60 711	271
145 358	160 721	155 486	264 606	222 806	185 656	456 518	482 093	2 363 764	
119 342	133 167	129 158	217 761	185 088	154 878	368 505	433 026	1 970 438	
13 221	17 507	18 854	35 050	33 022	29 830	87 205	140 504	389 458	
3 756	3 489	2 724	3 740	2 406	1 476	2 444	765	39 256	272
103 388	113 208	101 806	166 875	131 317	95 289	214 714	195 049	1 326 527	
84 627	93 138	83 446	136 395	108 721	79 666	174 589	173 564	1 094 298	
9 652	11 830	11 429	20 494	18 334	15 016	39 689	55 382	191 756	
4 763	4 791	4 244	5 983	4 285	3 286	6 713	2 191	61 797	273
130 881	155 795	158 573	267 509	234 589	212 833	602 676	515 951	2 553 893	
107 427	129 733	131 561	220 142	193 685	177 479	486 915	451 794	2 116 348	
12 309	17 202	19 315	35 910	35 059	34 751	117 669	149 886	435 666	
6 341	6 125	5 139	7 567	5 748	4 446	9 499	3 288	79 733	274
174 600	198 699	192 108	337 887	315 011	288 145	856 329	804 357	3 518 338	
143 118	164 295	158 635	278 195	261 035	241 127	692 799	711 713	2 925 869	
16 495	21 991	23 611	45 689	47 724	47 554	167 497	233 334	621 257	
8 427	7 510	6 240	9 202	6 194	4 054	7 206	2 327	94 942	275
231 349	243 404	233 464	410 763	338 988	262 308	638 264	582 700	3 444 955	
189 815	200 165	192 253	336 691	279 429	218 115	513 953	509 821	2 835 627	
21 440	25 821	27 600	52 581	48 091	40 642	119 180	166 040	526 643	
3 475	3 294	2 825	3 821	2 478	1 670	2 631	707	38 361	276
95 520	106 887	105 567	170 221	135 549	107 920	230 898	192 055	1 341 595	
78 245	88 388	87 333	139 827	112 137	90 175	187 322	170 469	1 108 308	
8 964	11 348	12 160	21 605	19 176	16 766	42 202	55 528	197 410	

Noch: **Tabelle 10. Unbeschränkt Lohn- und Einkommensteuerpflichtige<sup>1)</sup>, Gesamtbetrag der Einkünfte, nach Größenklassen des Gesamtbetrags**

AGS	Gebiet a) Steuerpflichtige b) Gesamtbetrag der Einkünfte (1 000 Euro) c) Zu versteuerndes Einkommen (1 000 Euro) d) Festzusetzende Einkommen-/ Jahreslohnsteuer <sup>1)</sup> (1 000 Euro)	Größenklassen des Gesamtbetrags					
		Nullfälle	1 - 5 000	5 000 - 10 000	10 000 - 15 000	15 000 - 20 000	20 000 - 25 000
		1	2	3	4	5	6
277	Rottal-Inn .....	a) 1 987	5 612	4 160	4 708	5 153	5 311
		b) -	11 622	31 857	59 061	90 403	119 417
		c) - 132	7 136	23 837	45 359	71 951	97 098
		d) 8	185	327	1 453	4 400	8 761
278	Straubing-Bogen .....	a) 1 650	5 045	3 478	3 484	3 528	3 794
		b) -	10 260	26 681	43 366	61 794	85 445
		c) - 101	6 739	20 222	33 789	49 237	69 638
		d) 9	249	363	1 076	3 024	6 248
279	Dingolfing-Landau .....	a) 1 395	10 758	3 462	3 500	3 490	3 862
		b) -	24 291	25 686	43 920	61 317	87 040
		c) - 93	19 137	19 923	34 659	48 695	70 374
		d) 10	709	465	1 181	3 068	6 294
3	<b>Reg.-Bez. Oberpfalz .....</b>	<b>a) 20 997</b>	<b>57 102</b>	<b>35 318</b>	<b>40 859</b>	<b>41 195</b>	<b>44 431</b>
		<b>b) -</b>	<b>110 325</b>	<b>270 402</b>	<b>509 995</b>	<b>722 088</b>	<b>1 000 287</b>
		<b>c) - 1 097</b>	<b>70 726</b>	<b>205 304</b>	<b>399 362</b>	<b>577 925</b>	<b>817 575</b>
		<b>d) 217</b>	<b>2 666</b>	<b>3 920</b>	<b>12 527</b>	<b>37 841</b>	<b>76 093</b>
	<b>Kreisfreie Städte</b>						
361	Amberg, Stadt .....	a) 700	2 280	1 378	1 644	1 726	1 677
		b) -	4 579	10 384	20 604	30 206	37 726
		c) - 42	3 075	7 966	16 374	24 291	31 423
		d) 3	282	164	578	1 581	2 848
362	Regensburg, Stadt .....	a) 2 544	9 177	5 500	5 745	6 062	6 114
		b) -	19 323	41 411	72 077	105 926	137 504
		c) - 154	12 892	31 931	57 084	85 586	113 265
		d) 24	361	691	2 286	6 126	10 967
363	Weiden i.d.OPf., Stadt .....	a) 973	2 352	1 498	1 786	1 936	2 071
		b) -	4 302	11 480	22 319	33 897	46 685
		c) - 32	2 847	8 900	17 888	27 572	39 138
		d) 4	68	205	570	1 825	3 689
	<b>Landkreise</b>						
371	Amberg-Weizsach .....	a) 2 971	5 487	3 078	3 618	3 533	3 795
		b) -	9 850	23 617	44 987	61 869	85 521
		c) - 97	6 436	17 920	35 535	49 299	69 636
		d) 8	276	317	1 038	3 179	6 327
372	Cham .....	a) 1 532	5 818	4 430	4 865	5 190	5 866
		b) -	11 909	34 284	60 593	91 228	131 918
		c) - 125	6 811	25 763	46 260	72 519	106 945
		d) 11	173	366	1 247	4 534	9 935
373	Neumarkt i.d.OPf. ....	a) 2 516	7 309	4 259	4 780	4 652	5 021
		b) -	12 936	32 733	59 724	81 550	112 818
		c) - 105	8 299	24 940	46 596	65 031	91 974
		d) 10	231	411	1 491	4 213	8 512
374	Neustadt a.d.Waldnaab .....	a) 2 190	4 557	2 892	3 332	3 508	3 917
		b) -	8 095	22 214	41 636	61 584	88 162
		c) - 101	5 139	16 758	32 397	49 714	72 157
		d) 8	367	251	958	3 302	6 857
375	Regensburg .....	a) 2 472	8 805	5 423	6 675	6 254	7 051
		b) -	18 032	41 572	83 353	109 651	158 753
		c) - 166	11 774	31 320	64 918	86 945	128 288
		d) 131	602	662	1 928	5 525	11 723

<sup>1)</sup> Einschließlich der Steuerfälle/Steuerpflichtigen ohne Einkommensteuerveranlagung, soweit Werte in der elektronischen Lohnsteuerbescheinigung enthalten waren.

<sup>1)</sup> Für Fälle ohne Einkommensteuerveranlagung: Einbehaltene Lohnsteuer.

**versteuerndes Einkommen und festzusetzende Einkommen-/Jahreslohnsteuer in Bayern 2016**  
**der Einkünfte in regionaler Gliederung**

der Einkünfte von ... bis unter ... Euro									AGS
25 000 - 30 000	30 000 - 35 000	35 000 - 40 000	40 000 - 50 000	50 000 - 60 000	60 000 - 70 000	70 000 - 125 000	125 000 oder mehr	Insgesamt	
7	8	9	10	11	12	13	14	15	
5 188	4 667	4 015	5 565	3 991	2 688	5 324	1 645	60 014	277
142 577	151 355	150 278	248 370	217 915	173 855	473 128	444 426	2 314 264	
116 273	124 187	122 872	201 999	179 286	143 882	379 735	390 973	1 904 455	
12 977	16 062	17 544	32 152	31 690	27 675	88 301	125 218	366 755	
4 062	3 959	3 330	4 739	3 580	2 650	5 133	1 589	50 021	278
111 614	128 586	124 364	211 274	196 126	171 230	458 256	392 973	2 021 968	
91 559	106 098	102 421	173 471	162 086	142 599	367 073	344 886	1 669 717	
10 394	14 076	14 863	28 346	28 625	27 188	86 638	111 528	332 628	
4 151	3 816	3 074	4 239	3 715	3 156	5 777	1 715	56 110	279
114 057	123 472	115 151	188 925	204 641	204 318	522 004	413 743	2 128 565	
93 651	102 228	95 284	155 363	170 329	171 506	420 244	363 939	1 765 239	
10 878	13 632	14 299	25 835	32 373	35 208	102 568	117 570	364 092	
<b>47 040</b>	<b>43 823</b>	<b>38 849</b>	<b>57 247</b>	<b>38 225</b>	<b>26 381</b>	<b>52 940</b>	<b>17 384</b>	<b>561 791</b>	<b>3</b>
<b>1 293 340</b>	<b>1 421 874</b>	<b>1 453 547</b>	<b>2 555 301</b>	<b>2 091 459</b>	<b>1 706 737</b>	<b>4 735 946</b>	<b>4 414 099</b>	<b>22 285 399</b>	
<b>1 067 103</b>	<b>1 177 462</b>	<b>1 206 696</b>	<b>2 106 841</b>	<b>1 735 999</b>	<b>1 427 495</b>	<b>3 833 464</b>	<b>3 899 159</b>	<b>18 524 013</b>	
<b>122 269</b>	<b>155 691</b>	<b>177 303</b>	<b>343 196</b>	<b>312 513</b>	<b>278 825</b>	<b>925 893</b>	<b>1 314 513</b>	<b>3 763 466</b>	
1 824	1 677	1 685	2 211	1 323	853	1 820	595	21 393	361
50 233	54 541	63 034	98 483	72 567	55 338	162 498	147 137	807 331	
41 908	45 671	53 138	82 264	60 908	46 711	132 790	128 728	675 204	
4 695	5 969	7 873	13 769	11 047	9 384	32 071	44 793	135 056	
6 146	5 624	5 066	7 713	5 394	3 744	8 688	3 503	81 020	362
168 932	182 510	189 481	344 947	294 726	242 542	787 100	899 492	3 485 970	
140 865	152 971	159 685	289 050	249 052	206 621	651 113	795 783	2 945 743	
16 615	21 310	25 398	52 420	50 494	45 638	171 212	282 647	686 189	
2 045	1 750	1 481	1 984	1 239	820	1 533	624	22 092	363
56 088	56 689	55 302	88 482	67 493	52 983	136 400	168 995	801 115	
46 818	47 479	46 398	73 421	56 541	44 930	111 456	148 479	671 833	
5 249	6 190	6 888	12 010	10 609	8 963	27 290	51 744	135 303	
4 034	4 028	3 729	5 697	3 630	2 500	4 917	1 293	52 310	371
110 935	130 785	139 634	253 788	198 595	161 806	438 318	285 735	1 945 440	
91 876	108 220	115 956	209 214	163 587	134 352	351 642	248 309	1 601 885	
10 543	14 279	17 006	33 519	28 287	25 008	82 010	79 253	301 051	
6 041	5 561	4 635	6 384	4 086	2 569	4 364	1 409	62 750	372
166 161	180 553	173 471	284 549	223 470	165 914	384 004	424 511	2 332 565	
135 869	148 127	142 963	232 455	184 113	137 693	308 278	380 178	1 927 849	
15 228	19 022	20 181	35 475	31 259	25 522	70 715	127 088	360 756	
5 286	5 239	4 845	7 183	4 688	3 336	6 644	2 184	67 942	373
145 533	170 030	181 347	320 455	256 818	215 774	596 571	625 482	2 811 771	
119 273	140 536	149 738	262 161	211 916	178 988	480 142	561 486	2 340 975	
13 717	18 701	21 892	41 975	37 337	34 241	114 806	184 110	481 647	
4 308	3 948	3 267	4 791	3 255	2 126	3 803	1 098	46 992	374
118 355	127 958	122 130	213 889	177 916	137 675	335 984	273 126	1 728 726	
97 559	105 873	101 185	175 606	147 115	114 996	270 224	239 742	1 428 364	
11 265	13 925	14 571	27 533	25 190	21 397	63 300	80 077	269 000	
7 506	7 044	6 066	9 645	7 092	5 322	12 075	4 241	95 671	375
206 324	228 413	226 929	431 900	388 709	344 411	1 092 258	990 460	4 320 765	
169 182	188 045	187 221	355 140	322 225	287 894	879 076	870 494	3 582 356	
19 327	24 938	27 417	58 589	58 837	56 483	213 657	293 258	773 076	

Noch: **Tabelle 10. Unbeschränkt Lohn- und Einkommensteuerpflichtige<sup>1)</sup>, Gesamtbetrag der Einkünfte, nach Größenklassen des Gesamtbetrags**

AGS	Gebiet a) Steuerpflichtige b) Gesamtbetrag der Einkünfte (1 000 Euro) c) Zu versteuerndes Einkommen (1 000 Euro) d) Festzusetzende Einkommen-/ Jahreslohnsteuer <sup>1)</sup> (1 000 Euro)	Größenklassen des Gesamtbetrags					
		Nullfälle	1 -5 000	5 000 -10 000	10 000 -15 000	15 000 -20 000	20 000 -25 000
		1	2	3	4	5	6
376	Schwandorf .....	a) 2 889	7 718	4 690	5 615	5 593	5 919
		b) -	14 841	35 919	69 715	98 122	133 499
		c) - 156	9 666	27 281	55 052	78 863	109 576
		d) 12	230	669	1 603	5 149	10 202
377	Tirschenreuth .....	a) 2 210	3 599	2 170	2 799	2 741	3 000
		b) -	6 457	16 787	34 987	48 054	67 700
		c) - 119	3 789	12 527	27 258	38 105	55 174
		d) 6	76	183	828	2 407	5 034
4	<b>Reg.-Bez. Oberfranken .....</b>	<b>a) 23 661</b>	<b>58 146</b>	<b>34 549</b>	<b>42 072</b>	<b>44 397</b>	<b>45 854</b>
		<b>b) -</b>	<b>107 608</b>	<b>263 792</b>	<b>525 563</b>	<b>778 969</b>	<b>1 031 399</b>
		<b>c) - 1 264</b>	<b>68 725</b>	<b>199 456</b>	<b>410 649</b>	<b>626 887</b>	<b>844 197</b>
		<b>d) 172</b>	<b>1 912</b>	<b>4 232</b>	<b>12 998</b>	<b>40 946</b>	<b>77 225</b>
	<b>Kreisfreie Städte</b>						
461	Bamberg, Stadt .....	a) 1 339	5 157	2 802	3 052	3 074	3 089
		b) -	10 086	21 180	38 158	53 806	69 369
		c) - 91	6 612	16 092	30 121	43 288	56 737
		d) 8	173	473	1 002	3 009	5 347
462	Bayreuth, Stadt .....	a) 1 873	5 191	2 724	2 857	3 107	2 998
		b) -	10 084	20 368	35 858	54 380	67 388
		c) - 116	6 825	15 733	28 442	43 884	55 257
		d) 9	228	387	969	2 956	5 106
463	Coburg, Stadt .....	a) 781	2 846	1 474	1 691	1 747	1 738
		b) -	5 440	11 175	21 277	30 576	39 069
		c) - 57	3 725	8 664	16 759	24 713	31 871
		d) 3	83	304	749	1 609	2 982
464	Hof, Stadt .....	a) 1 262	2 584	1 628	1 975	2 306	2 137
		b) -	5 025	12 367	24 668	40 470	48 020
		c) - 33	3 337	9 658	19 591	33 535	40 040
		d) 3	86	184	732	2 164	3 512
	<b>Landkreise</b>						
471	Bamberg .....	a) 2 152	7 804	4 448	5 342	5 468	6 004
		b) -	14 307	34 137	66 579	95 976	135 272
		c) - 181	9 107	25 814	51 754	76 323	109 663
		d) 76	183	453	1 476	5 035	10 182
472	Bayreuth .....	a) 2 091	4 984	3 255	4 010	3 989	4 343
		b) -	9 157	25 026	49 967	70 129	97 691
		c) - 66	5 561	18 616	38 625	55 969	78 982
		d) 6	260	364	1 068	3 671	7 267
473	Coburg .....	a) 1 492	4 495	2 774	3 380	3 714	3 908
		b) -	8 408	21 116	42 464	65 163	87 742
		c) - 96	5 478	16 051	33 381	52 943	72 695
		d) 8	126	367	1 023	3 434	6 550
474	Forchheim .....	a) 2 164	6 359	3 395	4 162	4 106	4 356
		b) -	11 607	25 815	51 711	72 070	98 038
		c) - 130	7 138	19 510	40 341	56 820	79 103
		d) 7	188	342	1 216	3 771	7 303
475	Hof .....	a) 2 880	4 492	3 074	4 045	4 464	4 520
		b) -	8 577	23 594	50 660	78 409	101 598
		c) - 114	5 372	17 556	39 274	63 373	83 909
		d) 14	196	311	1 432	4 055	7 577

<sup>1)</sup> Einschließlich der Steuerfälle/Steuerpflichtigen ohne Einkommensteueranmeldung, soweit Werte in der elektronischen Lohnsteuerbescheinigung enthalten waren.

<sup>1)</sup> Für Fälle ohne Einkommensteueranmeldung: Einbehaltene Lohnsteuer.



**versteuerndes Einkommen und festzusetzende Einkommen-/Jahreslohnsteuer in Bayern 2016  
der Einkünfte in regionaler Gliederung**

der Einkünfte von ... bis unter ... Euro									AGS
25 000 - 30 000	30 000 - 35 000	35 000 - 40 000	40 000 - 50 000	50 000 - 60 000	60 000 - 70 000	70 000 - 125 000	125 000 oder mehr	Insgesamt	
7	8	9	10	11	12	13	14	15	
6 599	5 945	5 390	7 847	5 084	3 586	6 456	1 719	75 050	376
181 355	192 833	201 847	349 919	278 281	231 727	570 998	403 198	2 762 254	
150 382	160 251	167 579	288 994	230 882	193 503	462 204	355 477	2 289 555	
17 249	20 971	24 239	46 257	40 676	36 964	108 296	117 569	430 085	
3 251	3 007	2 685	3 792	2 434	1 525	2 640	718	36 571	377
89 424	97 561	100 373	168 888	132 883	98 566	231 815	195 965	1 289 461	
73 371	80 289	82 833	138 535	109 661	81 807	186 538	170 482	1 060 249	
8 382	10 386	11 837	21 649	18 777	15 224	42 536	53 975	191 302	
<b>44 626</b>	<b>40 660</b>	<b>33 734</b>	<b>51 558</b>	<b>34 636</b>	<b>23 424</b>	<b>47 209</b>	<b>14 920</b>	<b>539 446</b>	<b>4</b>
<b>1 225 411</b>	<b>1 318 500</b>	<b>1 261 876</b>	<b>2 302 062</b>	<b>1 892 573</b>	<b>1 514 355</b>	<b>4 219 857</b>	<b>4 113 956</b>	<b>20 555 921</b>	
<b>1 011 261</b>	<b>1 092 188</b>	<b>1 044 972</b>	<b>1 897 249</b>	<b>1 567 011</b>	<b>1 263 724</b>	<b>3 413 141</b>	<b>3 662 817</b>	<b>17 101 015</b>	
<b>114 347</b>	<b>142 594</b>	<b>151 508</b>	<b>306 993</b>	<b>279 460</b>	<b>245 177</b>	<b>818 932</b>	<b>1 241 814</b>	<b>3 438 311</b>	
3 011	2 778	2 308	3 623	2 509	1 695	3 598	1 356	39 391	461
82 647	89 999	86 448	162 116	136 962	109 582	323 361	389 694	1 573 408	
68 186	74 878	72 102	135 251	114 710	92 475	264 992	347 478	1 322 832	
8 122	10 304	11 262	24 102	22 628	19 508	67 296	121 151	294 386	
2 927	2 645	2 291	3 311	2 125	1 460	2 981	1 165	37 655	462
80 366	85 868	85 730	147 827	116 299	94 349	268 500	317 772	1 384 787	
66 360	71 643	71 544	123 032	98 020	79 704	220 851	280 171	1 161 366	
7 519	9 600	10 681	20 838	18 483	16 391	54 956	97 883	246 006	
1 653	1 474	1 411	1 982	1 364	966	1 909	772	21 808	463
45 315	47 935	52 755	88 316	74 513	62 450	172 998	235 733	887 554	
37 615	40 048	44 306	73 966	62 598	52 645	142 280	212 262	751 396	
4 273	5 434	6 645	12 672	12 155	11 129	35 677	74 280	167 995	
1 898	1 616	1 239	1 747	1 081	730	1 401	478	22 082	464
51 954	52 318	46 377	77 816	58 850	47 257	125 631	135 712	726 465	
43 468	43 873	38 796	65 088	49 346	39 841	102 780	121 222	610 545	
4 577	5 496	5 456	10 416	8 848	7 596	24 660	39 735	113 467	
6 106	5 664	4 701	8 285	5 730	3 755	7 368	2 058	74 885	471
168 044	183 574	175 991	370 473	313 142	242 416	656 190	527 055	2 983 157	
138 249	150 645	144 698	303 906	258 064	201 492	526 718	464 940	2 461 190	
16 012	19 803	21 138	49 271	45 801	38 059	124 585	156 918	488 993	
4 219	4 126	3 444	5 357	3 692	2 506	5 055	1 312	52 383	472
116 031	133 812	128 915	239 269	201 904	162 372	447 191	295 462	1 976 925	
95 077	110 267	105 890	196 171	166 523	135 415	359 776	257 742	1 624 549	
10 744	14 389	15 355	31 307	28 969	25 477	83 768	85 294	307 940	
3 541	3 216	2 720	4 213	2 767	1 902	3 998	1 111	43 231	473
97 100	104 384	101 719	188 051	151 212	122 791	355 941	410 663	1 756 755	
80 387	86 925	84 959	155 184	124 993	102 466	286 364	378 189	1 479 918	
8 952	11 199	12 188	24 777	22 194	19 507	68 305	113 909	292 541	
4 393	4 180	3 721	5 875	4 053	2 931	7 523	2 666	59 884	474
120 705	135 697	139 186	262 691	221 702	189 388	687 789	563 730	2 580 130	
98 099	111 029	114 274	214 508	182 342	157 217	554 460	487 901	2 122 613	
11 265	14 735	16 771	35 330	33 220	31 081	137 407	159 630	452 267	
4 214	3 648	2 809	3 988	2 736	1 899	3 447	975	47 191	475
115 590	118 154	104 920	178 357	149 500	122 843	305 860	242 434	1 600 494	
95 935	97 981	86 862	147 051	123 862	102 045	246 818	211 543	1 321 467	
10 542	12 367	12 066	22 856	20 936	20 315	57 719	70 760	241 147	

Noch: **Tabelle 10. Unbeschränkt Lohn- und Einkommensteuerpflichtige<sup>1)</sup>, Gesamtbetrag der Einkünfte, nach Größenklassen des Gesamtbetrags**

AGS	Gebiet a) Steuerpflichtige b) Gesamtbetrag der Einkünfte (1 000 Euro) c) Zu versteuerndes Einkommen (1 000 Euro) d) Festzusetzende Einkommen-/ Jahreslohnsteuer <sup>1)</sup> (1 000 Euro)	Größenklassen des Gesamtbetrags					
		Nullfälle	1 - 5 000	5 000 - 10 000	10 000 - 15 000	15 000 - 20 000	20 000 - 25 000
		1	2	3	4	5	6
476	Kronach .....	a) 1 288	3 453	2 131	2 848	2 997	3 152
		b) -	6 359	16 458	35 413	52 639	71 047
		c) - 75	3 990	12 261	27 727	42 640	58 317
		d) 7	100	219	789	2 747	5 331
477	Kulmbach .....	a) 2 059	3 703	2 353	2 937	3 193	3 201
		b) -	6 225	18 085	36 784	55 984	72 014
		c) - 102	3 816	13 712	28 535	44 968	59 092
		d) 17	82	273	887	2 856	5 372
478	Lichtenfels .....	a) 1 325	3 436	2 191	2 820	3 125	3 276
		b) -	6 129	16 822	35 157	54 990	73 636
		c) - 92	3 951	12 538	27 366	44 528	60 474
		d) 5	89	232	830	2 851	5 432
479	Wunsiedel i.Fichtelgebirge .....	a) 2 955	3 642	2 300	2 953	3 107	3 132
		b) -	6 204	17 649	36 867	54 377	70 516
		c) - 111	3 812	13 250	28 734	43 903	58 056
		d) 8	117	322	824	2 787	5 263
5	<b>Reg.-Bez. Mittelfranken .....</b>	<b>a) 31 435</b>	<b>104 183</b>	<b>59 078</b>	<b>69 417</b>	<b>70 057</b>	<b>71 448</b>
		<b>b) -</b>	<b>198 925</b>	<b>448 315</b>	<b>868 580</b>	<b>1 226 037</b>	<b>1 607 332</b>
		<b>c) - 1 892</b>	<b>130 557</b>	<b>343 350</b>	<b>682 981</b>	<b>982 927</b>	<b>1 318 947</b>
		<b>d) 558</b>	<b>4 220</b>	<b>8 779</b>	<b>23 879</b>	<b>65 358</b>	<b>120 545</b>
	<b>Kreisfreie Städte</b>						
561	Ansbach, Stadt .....	a) 737	2 242	1 472	1 679	1 772	1 806
		b) -	4 409	11 232	21 067	31 035	40 581
		c) - 34	3 013	8 737	16 514	25 114	33 218
		d) 3	104	197	538	1 657	3 043
562	Erlangen, Stadt .....	a) 1 964	7 424	3 956	4 059	3 999	4 034
		b) -	15 094	29 720	50 873	69 931	90 797
		c) - 141	10 287	23 312	40 518	55 934	73 948
		d) 44	520	798	1 747	4 085	7 265
563	Fürth, Stadt .....	a) 2 414	8 096	4 627	5 258	5 238	5 333
		b) -	15 062	35 087	65 814	91 701	119 898
		c) - 122	9 893	27 051	52 356	74 810	99 647
		d) 226	282	857	1 881	5 037	9 299
564	Nürnberg, Stadt .....	a) 9 723	35 029	20 610	23 108	23 435	22 395
		b) -	68 695	155 407	289 317	409 586	503 333
		c) - 557	45 614	120 835	230 739	332 703	418 326
		d) 138	1 637	3 141	8 042	22 245	37 908
565	Schwabach, Stadt .....	a) 753	2 187	1 247	1 547	1 628	1 663
		b) -	4 148	9 521	19 550	28 423	37 467
		c) - 24	2 756	7 178	15 322	22 808	30 892
		d) 5	106	512	1 551	1 446	2 839
	<b>Landkreise</b>						
571	Ansbach .....	a) 3 044	9 330	5 565	6 955	6 986	7 454
		b) -	18 065	42 526	86 871	122 363	167 613
		c) - 171	12 081	31 961	67 891	97 908	137 027
		d) 64	333	700	2 060	6 338	12 341
572	Erlangen-Höchstadt .....	a) 2 032	7 708	3 693	4 424	4 329	4 562
		b) -	14 555	27 859	55 268	75 536	102 691
		c) - 166	9 505	21 014	42 975	59 365	82 920
		d) 9	216	457	1 376	3 936	7 669

<sup>1)</sup> Einschließlich der Steuerfälle/Steuerpflichtigen ohne Einkommensteueranmeldung, soweit Werte in der elektronischen Lohnsteuerbescheinigung enthalten waren.

<sup>1)</sup> Für Fälle ohne Einkommensteueranmeldung: Einbehalten Lohnsteuer.

**versteuerndes Einkommen und festzusetzende Einkommen-/Jahreslohnsteuer in Bayern 2016**  
**der Einkünfte in regionaler Gliederung**

der Einkünfte von ... bis unter ... Euro									AGS
25 000 - 30 000	30 000 - 35 000	35 000 - 40 000	40 000 - 50 000	50 000 - 60 000	60 000 - 70 000	70 000 - 125 000	125 000 oder mehr	Insgesamt	
7	8	9	10	11	12	13	14	15	
3 199	2 810	2 186	3 116	2 118	1 319	2 297	717	33 631	476
87 758	91 143	81 586	139 017	115 604	85 277	201 906	180 039	1 164 246	
72 650	75 838	67 412	113 987	95 323	70 851	163 339	157 149	961 408	
8 148	9 701	9 524	17 695	16 198	13 032	37 365	53 506	174 363	
3 148	2 866	2 427	3 473	2 302	1 657	2 968	912	37 199	477
86 442	92 896	90 743	154 913	125 831	107 167	264 259	230 129	1 341 472	
71 910	77 195	75 156	127 410	103 891	89 265	213 807	201 118	1 109 774	
8 320	10 275	10 760	20 227	18 103	16 841	50 666	69 026	213 705	
3 118	2 676	2 133	3 250	2 074	1 306	2 308	697	33 735	478
85 449	86 845	79 767	144 727	113 231	84 405	202 773	361 854	1 345 785	
70 227	71 481	65 723	118 703	93 088	70 066	162 785	341 202	1 142 039	
7 775	9 106	9 249	18 482	15 922	13 185	37 813	134 380	255 351	
3 199	2 961	2 344	3 338	2 085	1 298	2 356	701	36 371	479
88 010	95 875	87 740	148 488	113 824	84 056	207 458	223 679	1 234 743	
73 098	80 387	73 251	122 991	94 251	70 242	168 172	201 883	1 031 917	
8 099	10 183	10 413	19 020	16 002	13 057	38 715	65 341	190 150	
<b>69 089</b>	<b>66 081</b>	<b>57 333</b>	<b>86 383</b>	<b>61 100</b>	<b>42 852</b>	<b>98 263</b>	<b>34 658</b>	<b>921 377</b>	<b>5</b>
<b>1 898 512</b>	<b>2 144 512</b>	<b>2 144 505</b>	<b>3 862 139</b>	<b>3 341 252</b>	<b>2 774 830</b>	<b>8 888 965</b>	<b>8 535 094</b>	<b>37 938 997</b>	
<b>1 569 079</b>	<b>1 785 335</b>	<b>1 788 385</b>	<b>3 204 930</b>	<b>2 786 177</b>	<b>2 326 897</b>	<b>7 250 541</b>	<b>7 551 487</b>	<b>31 719 703</b>	
<b>178 595</b>	<b>240 220</b>	<b>267 925</b>	<b>537 846</b>	<b>519 946</b>	<b>470 813</b>	<b>1 804 799</b>	<b>2 562 536</b>	<b>6 806 019</b>	
1 826	1 893	1 485	2 192	1 480	941	1 738	571	21 834	561
50 239	61 481	55 484	97 903	80 684	60 687	154 248	161 511	830 562	
41 692	51 637	46 588	82 021	67 877	51 005	125 920	144 986	698 289	
4 784	7 012	7 002	13 665	12 515	9 908	30 260	48 967	139 657	
3 649	3 722	3 345	5 257	4 077	3 040	8 589	3 398	60 513	562
100 238	120 727	125 116	235 387	223 239	196 923	793 482	766 985	2 818 512	
81 628	99 270	103 512	195 909	188 206	166 816	656 523	667 754	2 363 474	
9 492	13 626	16 016	35 031	38 012	37 032	177 639	230 887	572 194	
4 926	4 900	4 076	6 241	4 419	3 051	6 995	2 291	67 865	563
135 228	158 961	152 390	279 265	241 198	197 652	632 633	604 716	2 729 606	
113 826	134 352	128 962	234 889	203 060	166 983	521 134	539 358	2 306 198	
13 036	18 344	19 576	40 464	39 074	34 962	131 737	180 777	495 553	
20 484	18 783	16 728	25 339	17 341	11 664	25 307	8 997	278 943	564
562 531	609 172	625 699	1 132 641	948 069	754 865	2 281 483	2 413 270	10 754 068	
470 638	512 772	528 497	953 343	801 748	640 171	1 890 314	2 158 595	9 103 738	
54 078	69 830	81 579	166 342	158 018	137 513	484 983	742 981	1 968 434	
1 683	1 610	1 276	2 041	1 360	934	2 306	884	21 119	565
46 203	52 217	47 792	91 134	74 543	60 514	208 879	249 250	929 641	
38 330	43 710	39 972	75 441	61 936	50 753	169 927	225 092	784 093	
4 350	5 857	5 938	12 723	11 571	10 033	41 844	74 952	173 727	
7 467	7 577	6 443	9 192	6 489	4 468	8 315	2 365	91 650	571
205 256	245 980	240 821	411 038	354 920	289 177	732 622	647 358	3 564 612	
168 640	203 513	198 923	335 547	291 126	239 182	587 109	572 770	2 943 507	
19 173	27 065	28 714	52 551	49 971	44 040	134 153	188 056	565 560	
4 652	4 375	3 806	6 309	4 861	3 537	10 566	4 549	69 403	572
127 747	142 149	142 523	282 987	265 892	229 067	976 585	994 505	3 437 364	
103 385	116 398	117 376	232 381	219 714	191 015	789 925	867 707	2 853 518	
11 515	15 515	17 721	39 011	41 152	39 250	200 434	298 084	676 344	

Noch: **Tabelle 10. Unbeschränkt Lohn- und Einkommensteuerpflichtige<sup>1)</sup>, Gesamtbetrag der Einkünfte, nach Größenklassen des Gesamtbetrags**

AGS	Gebiet a) Steuerpflichtige b) Gesamtbetrag der Einkünfte (1 000 Euro) c) Zu versteuerndes Einkommen (1 000 Euro) d) Festzusetzende Einkommen-/ Jahreslohnsteuer <sup>1)</sup> (1 000 Euro)	Größenklassen des Gesamtbetrags					
		Nullfälle	1 - 5 000	5 000 - 10 000	10 000 - 15 000	15 000 - 20 000	20 000 - 25 000
		1	2	3	4	5	6
573	Fürth .....	a) 1 934	6 506	3 390	4 253	4 222	4 554
		b) -	12 110	25 833	53 222	73 942	102 578
		c) - 97	7 651	19 546	41 095	58 350	83 318
		d) 9	251	409	1 293	3 953	7 426
574	Nürnberger Land .....	a) 3 314	9 151	4 824	6 093	6 350	6 773
		b) -	16 015	36 835	76 463	111 475	152 404
		c) - 146	10 246	27 689	59 215	87 775	124 136
		d) 13	253	597	1 843	5 940	11 348
575	Neustadt a.d.Aisch-Bad Windsheim	a) 1 630	5 042	3 018	3 753	3 930	4 350
		b) -	9 516	23 320	46 956	68 902	98 070
		c) - 112	5 877	17 590	36 366	54 764	79 993
		d) 30	152	358	1 117	3 545	7 301
576	Roth .....	a) 2 080	6 594	3 752	4 602	4 510	4 849
		b) -	12 152	28 544	57 348	79 001	109 170
		c) - 190	7 805	21 709	44 548	62 537	88 268
		d) 10	218	356	1 354	3 962	8 057
577	Weißenburg-Gunzenhausen .....	a) 1 810	4 874	2 924	3 686	3 658	3 675
		b) -	9 103	22 431	45 830	64 142	82 729
		c) - 131	5 831	16 729	35 441	50 860	67 252
		d) 8	148	398	1 077	3 214	6 049
6	<b>Reg.-Bez. Unterfranken .....</b>	<b>a) 23 617</b>	<b>81 584</b>	<b>42 349</b>	<b>50 193</b>	<b>50 071</b>	<b>51 701</b>
		<b>b) -</b>	<b>151 319</b>	<b>322 855</b>	<b>626 660</b>	<b>877 558</b>	<b>1 163 169</b>
		<b>c) - 1 473</b>	<b>98 408</b>	<b>244 510</b>	<b>489 326</b>	<b>702 126</b>	<b>947 431</b>
		<b>d) 1 690</b>	<b>4 625</b>	<b>5 086</b>	<b>15 620</b>	<b>45 990</b>	<b>86 239</b>
	Kreisfreie Städte						
661	Aschaffenburg, Stadt .....	a) 1 185	4 104	2 364	2 761	2 834	2 850
		b) -	7 808	17 860	34 585	49 619	64 117
		c) - 48	4 997	13 670	27 426	40 286	52 730
		d) 545	292	390	946	2 748	4 937
662	Schweinfurt, Stadt .....	a) 984	5 060	1 900	2 211	2 289	2 059
		b) -	9 003	14 346	27 740	39 966	46 131
		c) - 41	6 225	11 133	21 940	32 442	38 133
		d) 5	137	214	727	2 134	3 377
663	Würzburg, Stadt .....	a) 3 028	9 801	4 854	5 395	5 226	5 267
		b) -	19 034	36 533	67 274	91 243	118 732
		c) - 188	12 864	28 066	53 111	73 843	97 530
		d) 63	2 221	648	1 854	5 019	9 484
	Landkreise						
671	Aschaffenburg .....	a) 3 365	9 462	5 233	6 290	6 052	6 472
		b) -	17 318	39 881	78 430	106 018	145 609
		c) - 179	10 934	30 249	61 577	85 016	118 829
		d) 9	337	783	2 086	5 637	10 735
672	Bad Kissingen .....	a) 1 692	5 728	3 421	4 107	4 269	4 397
		b) -	10 487	26 363	51 111	74 782	98 878
		c) - 147	6 620	19 644	39 355	59 252	80 109
		d) 85	152	310	1 076	3 727	6 999
673	Rhön-Grabfeld .....	a) 1 283	4 271	2 591	3 004	3 089	3 174
		b) -	7 827	19 985	37 546	54 337	71 180
		c) - 123	5 108	15 050	28 920	43 323	57 428
		d) 36	221	393	861	2 811	5 215

<sup>1)</sup> Einschließlich der Steuerfälle/Steuerpflichtigen ohne Einkommensteueranmeldung, soweit Werte in der elektronischen Lohnsteuerbescheinigung enthalten waren.

<sup>1)</sup> Für Fälle ohne Einkommensteueranmeldung: Einbehalten Lohnsteuer.

**versteuerndes Einkommen und festzusetzende Einkommen-/Jahreslohnsteuer in Bayern 2016**  
**der Einkünfte in regionaler Gliederung**

der Einkünfte von ... bis unter ... Euro									AGS
25 000 - 30 000	30 000 - 35 000	35 000 - 40 000	40 000 - 50 000	50 000 - 60 000	60 000 - 70 000	70 000 - 125 000	125 000 oder mehr	Insgesamt	
7	8	9	10	11	12	13	14	15	
4 507	4 334	3 603	5 765	4 216	3 152	7 830	2 698	60 964	573
123 858	140 659	134 774	257 552	230 674	204 435	712 680	574 537	2 646 853	
101 785	117 253	112 589	213 980	191 538	171 504	578 317	502 018	2 198 847	
11 210	15 826	16 783	35 738	35 096	33 862	141 383	170 882	474 121	
6 700	6 222	5 354	8 276	5 966	4 408	10 542	3 831	87 804	574
184 214	201 954	200 285	369 943	326 507	285 554	957 406	914 422	3 833 475	
151 300	166 938	166 346	305 051	270 509	238 752	775 345	809 327	3 192 484	
17 161	22 167	24 641	50 599	49 179	46 826	189 614	278 662	698 842	
4 284	3 902	3 311	4 703	3 320	2 211	4 796	1 484	49 734	575
117 716	126 784	123 862	210 133	181 603	143 228	429 140	367 758	1 946 987	
96 583	104 001	101 484	171 450	148 955	117 836	343 311	323 178	1 601 276	
11 089	13 697	14 555	26 820	25 261	21 987	80 173	106 979	313 064	
5 068	4 903	4 311	6 274	4 392	3 148	7 408	2 360	64 251	576
139 441	159 110	161 391	280 111	240 269	204 001	667 536	551 518	2 689 593	
114 630	131 906	133 187	229 834	198 839	169 779	538 194	487 699	2 228 745	
12 945	17 553	19 537	36 864	35 284	32 486	128 859	159 948	457 433	
3 843	3 860	3 595	4 794	3 179	2 298	3 871	1 230	47 297	577
105 842	125 319	134 369	214 045	173 654	148 726	342 271	289 263	1 757 725	
86 642	103 586	110 949	175 082	142 669	123 101	274 521	253 003	1 445 535	
9 762	13 727	15 862	28 038	24 812	22 915	63 720	81 362	271 091	
<b>51 906</b>	<b>49 959</b>	<b>43 850</b>	<b>67 652</b>	<b>45 909</b>	<b>30 757</b>	<b>63 236</b>	<b>20 914</b>	<b>673 698</b>	<b>6</b>
<b>1 426 251</b>	<b>1 621 518</b>	<b>1 640 520</b>	<b>3 022 278</b>	<b>2 509 251</b>	<b>1 989 319</b>	<b>5 646 331</b>	<b>5 343 797</b>	<b>26 340 826</b>	
<b>1 173 320</b>	<b>1 344 128</b>	<b>1 359 582</b>	<b>2 493 049</b>	<b>2 079 855</b>	<b>1 658 335</b>	<b>4 566 663</b>	<b>4 735 853</b>	<b>21 891 112</b>	
<b>133 562</b>	<b>177 762</b>	<b>200 011</b>	<b>406 133</b>	<b>374 336</b>	<b>323 286</b>	<b>1 101 351</b>	<b>1 615 019</b>	<b>4 490 710</b>	
2 740	2 582	2 221	3 495	2 474	1 563	3 505	1 375	36 053	661
75 321	83 811	83 035	156 210	135 216	101 088	314 134	403 401	1 526 204	
62 822	70 700	69 808	130 212	113 977	85 373	258 111	362 544	1 292 610	
7 168	9 488	10 284	22 166	22 048	18 023	65 262	127 267	291 564	
1 861	1 743	1 440	2 851	1 581	925	1 860	705	27 469	662
51 121	56 574	53 939	127 961	86 279	59 688	166 119	200 595	939 462	
42 219	47 049	44 853	107 588	72 647	50 330	136 996	178 132	789 645	
4 576	6 032	6 453	17 474	13 569	10 290	35 665	60 033	160 685	
5 311	4 900	4 303	6 306	4 357	2 832	5 812	2 517	69 909	663
145 999	158 866	160 942	281 525	238 280	183 120	521 824	771 471	2 794 841	
121 974	133 654	134 951	235 262	200 583	154 383	430 199	694 759	2 370 991	
14 858	18 970	21 125	41 626	40 153	33 132	109 517	242 896	541 567	
6 399	6 238	5 589	8 600	6 228	4 305	10 060	3 820	88 113	671
175 728	202 440	209 031	384 011	340 181	278 461	908 947	901 509	3 787 564	
144 538	168 257	173 404	317 790	282 398	232 446	736 850	798 327	3 160 436	
16 181	22 077	25 179	52 028	51 344	45 838	179 863	279 997	692 093	
4 157	4 134	3 455	5 178	3 459	2 103	3 849	1 165	51 114	672
114 269	134 018	129 230	231 310	188 891	136 135	339 815	301 230	1 836 519	
93 175	110 349	106 496	189 437	155 323	113 092	273 407	266 727	1 512 839	
10 268	14 057	15 241	29 593	26 586	21 217	63 612	85 966	278 890	
3 141	3 003	2 707	4 204	2 758	1 787	3 290	907	39 209	673
86 244	97 526	101 396	187 693	150 742	115 374	291 127	233 107	1 454 084	
70 028	80 425	83 173	153 125	124 191	95 328	233 499	204 077	1 193 553	
7 915	10 420	12 077	24 273	21 598	17 797	54 873	67 008	225 497	

Noch: **Tabelle 10. Unbeschränkt Lohn- und Einkommensteuerpflichtige<sup>1)</sup>, Gesamtbetrag der Einkünfte, nach Größenklassen des Gesamtbetrags**

AGS	Gebiet a) Steuerpflichtige b) Gesamtbetrag der Einkünfte (1 000 Euro) c) Zu versteuerndes Einkommen (1 000 Euro) d) Festzusetzende Einkommen-/Jahreslohnsteuer <sup>1)</sup> (1 000 Euro)	Größenklassen des Gesamtbetrags					
		Nullfälle	1 - 5 000	5 000 - 10 000	10 000 - 15 000	15 000 - 20 000	20 000 - 25 000
		1	2	3	4	5	6
674	Haßberge .....	a) 1 427	6 021	2 681	3 133	3 168	3 366
	b) -	-	9 893	20 462	39 083	55 513	75 569
	c) - 97	- 97	6 326	15 272	30 315	44 136	61 220
	d) 7	7	101	313	866	2 840	5 628
675	Kitzingen .....	a) 1 732	5 094	3 167	3 656	3 749	3 782
	b) -	-	10 043	24 102	45 499	65 720	85 201
	c) - 118	- 118	6 224	17 940	35 438	52 553	69 287
	d) 8	8	181	352	1 132	3 393	6 268
676	Miltenberg .....	a) 2 301	8 033	4 176	4 712	4 639	4 838
	b) -	-	15 635	31 729	58 875	81 332	108 951
	c) - 108	- 108	10 400	24 382	46 148	65 545	89 446
	d) 854	854	306	481	1 584	4 310	8 078
677	Main-Spessart .....	a) 2 251	7 118	3 745	4 881	4 736	4 972
	b) -	-	12 773	28 707	60 988	83 053	111 957
	c) - 158	- 158	8 230	21 557	47 313	65 942	90 411
	d) 7	7	211	368	1 469	4 226	8 040
678	Schweinfurt .....	a) 1 791	8 933	3 540	4 354	4 093	4 286
	b) -	-	15 957	26 992	54 366	71 816	96 416
	c) - 119	- 119	10 469	20 516	42 385	57 031	78 195
	d) 59	59	171	350	1 222	3 773	7 119
679	Würzburg .....	a) 2 578	7 959	4 677	5 689	5 927	6 238
	b) -	-	15 542	35 894	71 162	104 159	140 427
	c) - 148	- 148	10 011	27 031	55 399	82 755	114 112
	d) 11	11	295	485	1 796	5 372	10 358
7	<b>Reg.-Bez. Schwaben .....</b>	<b>a) 34 984</b>	<b>100 934</b>	<b>61 719</b>	<b>73 973</b>	<b>70 830</b>	<b>72 562</b>
	<b>b) -</b>	<b>-</b>	<b>196 948</b>	<b>471 172</b>	<b>924 401</b>	<b>1 239 409</b>	<b>1 633 801</b>
	<b>c) - 1 981</b>	<b>- 1 981</b>	<b>126 054</b>	<b>355 179</b>	<b>720 445</b>	<b>990 388</b>	<b>1 335 659</b>
	<b>d) 644</b>	<b>644</b>	<b>4 602</b>	<b>8 476</b>	<b>24 131</b>	<b>66 578</b>	<b>124 027</b>
	<b>Kreisfreie Städte</b>						
761	Augsburg, Stadt .....	a) 5 878	17 467	10 996	12 237	12 327	11 954
	b) -	-	36 323	83 171	152 941	215 606	268 897
	c) - 399	- 399	23 951	64 200	120 699	174 933	222 658
	d) 193	193	955	1 600	4 128	11 892	20 468
762	Kaufbeuren, Stadt .....	a) 825	2 131	1 457	1 736	1 752	1 887
	b) -	-	4 183	11 078	21 789	30 785	42 506
	c) - 28	- 28	2 799	8 433	17 318	24 814	34 984
	d) 3	3	84	212	576	1 660	3 264
763	Kempten (Allgäu), Stadt .....	a) 1 410	4 203	2 451	2 803	2 854	2 854
	b) -	-	7 925	18 573	34 973	49 836	64 305
	c) - 50	- 50	5 266	14 260	27 690	40 454	53 414
	d) 6	6	143	342	1 130	2 800	5 078
764	Memmingen, Stadt .....	a) 975	2 087	1 389	1 721	1 645	1 777
	b) -	-	4 027	10 677	21 609	28 886	40 071
	c) - 42	- 42	2 698	8 196	16 951	23 451	33 179
	d) 16	16	78	213	563	1 768	3 076
	<b>Landkreise</b>						
771	Aichach-Friedberg .....	a) 2 190	6 420	4 074	4 886	4 487	4 618
	b) -	-	12 658	31 205	60 957	78 594	104 075
	c) - 141	- 141	7 811	23 314	46 855	61 608	83 970
	d) 9	9	378	487	1 708	3 926	7 697

<sup>1)</sup> Einschließlich der Steuerfälle/Steuerpflichtigen ohne Einkommensteueranmeldung, soweit Werte in der elektronischen Lohnsteuerbescheinigung enthalten waren.

<sup>1)</sup> Für Fälle ohne Einkommensteueranmeldung: Einbehalten Lohnsteuer.

**versteuerndes Einkommen und festzusetzende Einkommen-/Jahreslohnsteuer in Bayern 2016**  
**der Einkünfte in regionaler Gliederung**

der Einkünfte von ... bis unter ... Euro									AGS
25 000 - 30 000	30 000 - 35 000	35 000 - 40 000	40 000 - 50 000	50 000 - 60 000	60 000 - 70 000	70 000 - 125 000	125 000 oder mehr	Insgesamt	
7	8	9	10	11	12	13	14	15	
3 431	3 101	3 091	4 673	2 983	1 957	3 597	935	43 564	674
94 317	100 561	116 001	208 461	162 961	126 447	315 893	213 203	1 538 364	
77 368	82 713	95 608	170 746	134 297	104 850	253 234	186 499	1 262 486	
8 639	10 754	13 691	27 115	23 280	19 580	58 243	58 444	229 502	
3 842	3 712	2 921	4 389	2 908	1 877	3 835	1 285	45 949	675
105 449	120 367	109 165	195 596	159 073	121 329	342 281	380 647	1 764 473	
86 762	99 197	89 723	160 076	130 501	100 333	273 560	339 794	1 461 270	
10 054	13 071	12 971	25 496	22 549	19 005	65 262	116 825	296 566	
5 118	5 146	4 569	6 564	4 383	2 972	5 760	1 940	65 151	676
140 750	167 309	170 755	292 909	239 597	192 600	514 311	485 885	2 500 640	
116 924	139 776	142 954	242 995	198 972	160 244	415 910	431 460	2 085 046	
13 205	18 108	20 914	38 269	34 661	30 385	98 332	147 722	417 209	
4 883	4 871	4 616	6 893	4 560	3 238	6 596	1 799	65 159	677
134 159	158 426	172 711	308 138	249 320	209 389	585 628	406 169	2 521 418	
109 705	130 539	143 110	253 722	205 747	174 042	471 573	354 192	2 075 926	
12 241	17 439	21 232	41 112	36 333	33 144	110 752	120 068	406 643	
4 337	4 099	3 514	6 363	4 547	3 033	6 100	1 623	60 613	678
119 114	132 914	131 590	285 164	248 148	196 060	542 402	366 023	2 286 962	
97 033	108 818	108 363	234 284	205 280	163 344	436 286	320 187	1 882 073	
11 077	14 034	15 815	38 519	36 720	31 527	103 752	103 438	367 577	
6 686	6 430	5 424	8 136	5 671	4 165	8 972	2 843	81 395	679
183 777	208 706	202 727	363 301	310 564	269 628	803 851	680 557	3 390 295	
150 772	172 650	167 140	297 811	255 940	224 570	647 037	599 157	2 804 238	
17 379	23 310	25 031	48 462	45 495	43 347	156 219	205 356	582 917	
<b>75 331</b>	<b>73 417</b>	<b>65 042</b>	<b>97 142</b>	<b>67 464</b>	<b>45 763</b>	<b>94 873</b>	<b>31 433</b>	<b>965 467</b>	<b>7</b>
<b>2 071 444</b>	<b>2 382 630</b>	<b>2 434 187</b>	<b>4 341 164</b>	<b>3 687 480</b>	<b>2 960 774</b>	<b>8 493 571</b>	<b>8 243 360</b>	<b>39 080 340</b>	
<b>1 714 912</b>	<b>1 987 732</b>	<b>2 030 904</b>	<b>3 605 116</b>	<b>3 070 741</b>	<b>2 477 744</b>	<b>6 891 279</b>	<b>7 280 823</b>	<b>32 584 996</b>	
<b>197 256</b>	<b>267 087</b>	<b>304 156</b>	<b>598 626</b>	<b>560 977</b>	<b>487 965</b>	<b>1 674 587</b>	<b>2 445 812</b>	<b>6 764 922</b>	
11 549	10 850	9 345	13 756	9 447	6 154	12 865	4 094	148 919	761
317 530	351 764	349 491	615 086	515 946	397 864	1 153 637	941 259	5 399 515	
265 227	296 072	293 935	516 050	434 283	336 292	952 446	821 704	4 522 053	
30 896	40 457	44 930	88 891	83 395	70 740	240 205	284 399	923 149	
1 961	1 816	1 591	2 313	1 387	875	1 560	508	21 799	762
54 080	58 904	59 501	103 356	75 642	56 631	138 298	145 927	802 678	
44 934	49 187	49 951	86 450	63 126	47 258	113 225	130 458	672 909	
5 055	6 329	7 265	14 081	11 226	9 086	26 964	44 056	129 863	
2 953	2 994	2 565	3 546	2 239	1 415	2 638	893	35 818	763
81 217	97 179	95 916	158 325	122 444	91 516	235 591	250 315	1 308 114	
68 051	82 177	80 859	132 923	102 518	76 770	192 665	222 855	1 099 850	
7 782	10 973	12 044	22 325	19 083	15 309	48 540	79 519	225 074	
1 895	1 874	1 630	2 439	1 485	984	1 782	610	22 293	764
52 110	60 897	61 011	108 822	80 968	63 574	158 328	268 073	959 052	
43 736	51 302	51 416	91 624	67 947	53 437	128 894	247 479	820 269	
4 986	6 682	7 494	15 143	12 401	10 442	31 267	82 547	176 676	
5 141	5 050	4 308	6 618	4 968	3 598	8 477	3 045	67 880	771
141 311	163 814	161 323	295 913	271 789	233 055	768 285	742 984	3 065 962	
115 175	135 514	132 933	243 541	224 803	194 376	620 509	653 818	2 544 086	
13 323	18 512	19 945	40 654	40 898	38 416	151 451	216 492	553 896	

Noch: **Tabelle 10. Unbeschränkt Lohn- und Einkommensteuerpflichtige<sup>1)</sup>, Gesamtbetrag der Einkünfte, nach Größenklassen des Gesamtbetrags**

AGS	Gebiet a) Steuerpflichtige b) Gesamtbetrag der Einkünfte (1 000 Euro) c) Zu versteuerndes Einkommen (1 000 Euro) d) Festzusetzende Einkommen-/ Jahreslohnsteuer <sup>1)</sup> (1 000 Euro)	Größenklassen des Gesamtbetrags					
		Nullfälle	1 - 5 000	5 000 - 10 000	10 000 - 15 000	15 000 - 20 000	20 000 - 25 000
		1	2	3	4	5	6
772	Augsburg .....	a) 4 103	12 751	7 463	9 405	8 888	9 204
	b) -	-	24 452	56 985	117 767	155 350	207 427
	c) - 243	- 243	15 104	42 460	90 692	122 502	167 802
	d) 16	16	393	1 470	3 001	7 967	15 227
773	Dillingen a.d.Donau .....	a) 1 658	5 483	2 773	3 605	3 212	3 497
	b) -	-	10 014	21 277	44 859	56 126	78 702
	c) - 126	- 126	6 667	15 929	35 085	44 323	64 400
	d) 29	29	157	261	1 039	2 835	6 014
774	Günzburg .....	a) 2 532	6 344	4 073	4 882	4 583	4 940
	b) -	-	12 873	31 157	60 795	80 330	111 249
	c) - 163	- 163	8 441	23 648	47 494	64 184	90 865
	d) 11	11	395	486	1 459	4 355	8 211
775	Neu-Ulm .....	a) 3 386	11 108	5 291	6 572	6 173	6 480
	b) -	-	19 775	40 544	82 221	107 982	146 010
	c) - 141	- 141	12 915	31 126	64 604	86 733	120 367
	d) 18	18	339	710	2 046	5 675	10 917
776	Lindau (Bodensee) .....	a) 1 576	4 559	2 844	3 445	3 157	3 219
	b) -	-	9 096	21 505	43 026	55 108	72 299
	c) - 91	- 91	5 891	16 055	33 423	44 404	59 159
	d) 259	259	294	401	1 379	3 141	6 495
777	Ostallgäu .....	a) 2 585	6 536	4 524	5 547	5 257	5 373
	b) -	-	12 737	34 793	69 287	92 010	120 867
	c) - 134	- 134	7 724	25 454	53 240	73 306	98 080
	d) 9	9	290	545	1 618	4 758	9 211
778	Unterallgäu .....	a) 2 729	6 722	4 711	5 776	5 355	5 473
	b) -	-	13 370	36 238	72 124	93 704	123 216
	c) - 123	- 123	8 178	26 930	56 165	74 180	99 926
	d) 30	30	470	549	1 741	5 289	9 076
779	Donau-Ries .....	a) 2 210	7 144	4 320	5 080	4 698	4 755
	b) -	-	14 232	32 823	63 426	82 233	107 344
	c) - 103	- 103	9 389	24 813	49 489	65 330	87 291
	d) 9	9	292	550	1 578	4 286	8 040
780	Oberallgäu .....	a) 2 927	7 979	5 353	6 278	6 442	6 531
	b) -	-	15 285	41 146	78 627	112 859	146 832
	c) - 197	- 197	9 222	30 360	60 739	90 166	119 563
	d) 37	37	334	650	2 164	6 225	11 253

<sup>1)</sup> Einschließlich der Steuerfälle/Steuerpflichtigen ohne Einkommensteueranmeldung, soweit Werte in der elektronischen Lohnsteuerbescheinigung enthalten waren.

<sup>1)</sup> Für Fälle ohne Einkommensteueranmeldung: Einbehaltene Lohnsteuer.



**versteuerndes Einkommen und festzusetzende Einkommen-/Jahreslohnsteuer in Bayern 2016  
der Einkünfte in regionaler Gliederung**

der Einkünfte von ... bis unter ... Euro									AGS
25 000 - 30 000	30 000 - 35 000	35 000 - 40 000	40 000 - 50 000	50 000 - 60 000	60 000 - 70 000	70 000 - 125 000	125 000 oder mehr	Insgesamt	
7	8	9	10	11	12	13	14	15	
9 884	9 407	8 239	12 587	9 222	6 545	15 100	5 252	128 050	772
271 888	305 165	308 240	563 478	504 465	423 873	1 362 022	1 297 014	5 598 126	
223 402	252 863	255 421	465 687	419 487	354 594	1 102 411	1 137 186	4 649 370	
25 357	33 883	38 343	77 208	76 632	69 519	267 588	383 134	999 737	
3 722	3 785	3 611	5 142	3 460	2 447	4 831	1 439	48 665	773
102 365	122 997	135 207	229 398	189 276	158 107	427 752	390 345	1 966 425	
84 493	102 284	112 319	189 484	156 780	131 341	344 109	347 434	1 634 522	
9 680	13 959	16 788	30 833	28 104	25 046	82 329	116 867	333 943	
5 065	5 135	4 825	6 548	4 370	2 942	5 728	1 796	63 763	774
139 184	166 732	180 507	291 727	238 803	190 507	510 057	529 002	2 542 922	
115 154	138 487	149 945	240 113	197 863	158 643	411 814	467 879	2 114 367	
13 108	18 432	22 061	39 011	35 266	30 474	97 951	162 492	433 711	
6 742	6 512	5 834	9 273	7 017	4 506	9 408	3 038	91 340	775
185 202	211 431	218 343	414 887	383 479	291 450	841 302	782 447	3 725 073	
154 189	177 669	184 159	346 874	321 279	244 891	683 839	697 144	3 125 649	
17 568	23 731	27 977	58 316	59 511	48 362	166 576	234 976	656 721	
3 262	2 991	2 801	4 210	2 911	2 051	4 544	1 572	43 142	776
89 630	96 916	104 953	188 161	159 231	132 593	407 298	436 918	1 816 734	
74 759	81 424	88 417	157 545	133 136	111 272	331 618	386 720	1 523 733	
8 804	11 064	13 363	26 620	24 683	22 236	81 261	134 020	334 021	
5 642	5 484	4 900	7 574	5 098	3 369	6 773	2 215	70 877	777
154 964	178 005	183 235	338 813	278 480	217 876	604 618	541 698	2 827 382	
127 608	147 876	151 725	279 791	230 625	181 811	486 627	475 335	2 339 067	
14 725	19 854	22 354	45 603	41 222	34 911	115 937	155 955	466 993	
5 628	5 734	5 236	7 768	5 133	3 542	6 915	2 218	72 940	778
154 760	186 230	196 056	346 380	280 763	229 239	614 856	649 348	2 996 285	
127 553	154 487	162 950	286 576	232 620	190 753	495 890	579 678	2 495 762	
14 751	20 673	24 163	46 527	41 661	37 199	118 141	190 851	511 123	
5 388	5 514	4 925	7 516	5 307	3 595	6 852	2 056	69 360	779
148 400	179 139	184 512	335 779	289 997	232 800	610 424	587 344	2 868 452	
122 552	148 831	153 883	277 625	239 731	194 145	492 192	517 992	2 383 159	
14 018	20 018	23 132	45 945	42 926	37 206	119 638	165 683	483 322	
6 499	6 271	5 232	7 852	5 420	3 740	7 400	2 697	80 621	780
178 802	203 459	195 893	351 040	296 199	241 690	661 102	680 686	3 203 619	
148 080	169 557	162 992	290 833	246 543	202 159	535 040	595 143	2 660 200	
17 203	22 519	24 297	47 468	43 968	39 018	126 739	194 820	536 694	

Aktuelle  
Veröffentlichungen  
unter  
[q.bayern.de/produkte](http://q.bayern.de/produkte)



## Statistisches Jahrbuch für Bayern 2019

Das Statistische Jahrbuch für Bayern ist das Standardwerk der amtlichen Statistik in Bayern seit 1894. Umfassend und informativ bietet es jährlich die aktuellsten Statistikdaten über Land, Leben, Leute, Politik, Wissenschaft und Wirtschaft in Bayern an.

Auf über 600 Seiten enthält es die wichtigsten Ergebnisse aller amtlichen Statistiken – in Form von Tabellen, Graphiken oder Karten – zum Teil mit langjährigen Vergleichsdaten und Zeitreihen. Ebenso werden ausgewählte wichtige Strukturdaten für Regierungsbezirke, kreisfreie Städte und Landkreise sowie Regionen Bayerns, aber auch für alle Bundesländer und die EU-Mitgliedstaaten dargestellt. Daten aus Statistiken anderer Dienststellen und Organisationen vervollständigen das Angebot.



### Preise

Buch 39,00 € | DVD (PDF) 12,00 € | Buch+DVD 46,00 € | Datei (PDF) 12,00 €



## Bayern Daten 2019

Die Bayern Daten sind ein kleiner Auszug aus dem Statistischen Jahrbuch. Auf ca. 30 Seiten sind die wichtigsten bayerischen Strukturdaten aus Wirtschaft, Gesellschaft und Politik in Tabellen und Grafiken dargestellt.

### Preise

Heft 0,55 € | Datei kostenlos

**Bayerisches Landesamt für Statistik – Vertrieb**, Nürnberger Straße 95, 90762 Fürth  
Telefon 0911 98208-6311 | Telefax 0911 98208-6638 | [vertrieb@statistik.bayern.de](mailto:vertrieb@statistik.bayern.de)